



Правительство Челябинской области

**Сводный доклад Челябинской области
о результатах мониторинга эффективности деятельности
органов местного самоуправления городских округов
и муниципальных районов за 2021 год**



СОДЕРЖАНИЕ

I. Административно-территориальное устройство Челябинской области.....	3
II. Нормативные правовые акты, регламентирующие работу по оценке эффективности деятельности органов местного самоуправления муниципальных образований в Челябинской области.....	5
III. Порядок проведения оценки.....	6
IV. Группы участников	7
V. Результаты мониторинга по разделам.....	8
1. Экономическое развитие.....	9
2. Образование.....	27
2.1 Дошкольное образование.....	27
2.2 Общее и дополнительное образование.....	31
3. Культура.....	40
4. Физическая культура и спорт.....	46
5. Строительство, жилищно-коммунальное хозяйство и энергоэффективность.....	51
5.1 Жилищное строительство и обеспечение граждан жильем.....	51
5.2 Жилищно-коммунальное хозяйство.....	57
5.3 Энергосбережение и повышение энергетической эффективности.....	60
6. Организация муниципального управления.....	66
VI. Результаты оценки.....	74

I. Административно-территориальное устройство Челябинской области

Челябинская область – субъект Российской Федерации, входит в состав Уральского федерального округа. Административный центр – город Челябинск. Территория – 88,5 тыс. квадратных километров.

К административно-территориальным единицам в Челябинской области относятся города с территориальными районами, города, районы, поселки городского типа (рабочие поселки), сельские советы.

Перечень административно-территориальных единиц утвержден постановлением Законодательного Собрания Челябинской области от 25.05.2006 года № 161 «Об утверждении перечня муниципальных образований (административно-территориальных единиц) Челябинской области и населенных пунктов, входящих в их состав», а также Уставом (основным законом) Челябинской области.

В состав Челябинской области в 2021 году входили 43 муниципальных образования, в том числе 16 городских округов и 27 муниципальных районов.

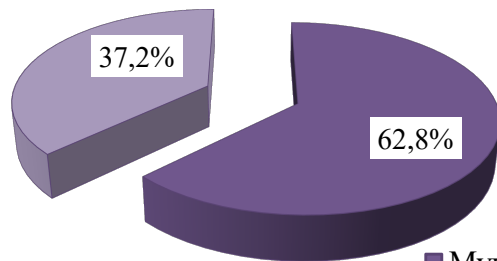
Далее представлен перечень муниципальных образований Челябинской области с указанием информации официальных сайтов, где размещаются доклады глав муниципальных образований о достигнутых значениях показателей для оценки эффективности деятельности органов местного самоуправления (далее именуется – ОМСУ).

Муниципальные образования Челябинской области

Городские округа		
№ п/п	Городские округа	Адрес официального сайта
1	Верхний Уфалей	www.ufaleyadmin.ru
2	Златоуст	www.zlat-go.ru
3	Карабаш	www.karabash-go.ru
4	Копейск	www.akgo74.ru
5	Кыштым	www.adminkgo.ru
6	Локомотивный	www.zato-lokomotivny.ru
7	Магнитогорск	www.magnitogorsk.ru
8	Миасс	miass.gov74.ru
9	Озерск*	www.ozerskadm.ru
10	Снежинск*	www.snzadm.ru
11	Трехгорный*	www.admintrg.ru
12	Троицк	www.troick.su
13	Усть-Катав	www.ukgo.su
14	Чебаркуль	www.chebarcul.ru
15	Челябинск	www.cheladmin.ru
16	Южноуральск	www.u-uralsk.ru

* Информация по закрытым административно-территориальным образованиям (далее именуется – ЗАТО) является конфиденциальной

Муниципальные образования



- Муниципальные районы
- Городские округа

Муниципальные районы			
№ п/п	Муниципальные районы	Административный центр района	Адрес официального сайта
1	Агаповский	с. Агаповка	www.agapovka.ru
2	Аргаяшский	с. Аргаяш	www.argayash.ru
3	Ашинский	г. Аша	www.аша-район.рф
4	Брединский	п. Бреды	www.bredy74.ru
5	Варненский	с. Варна	www.varna74.ru
6	Верхнеуральский	г. Верхнеуральск	www.verhneuralsk.ru
7	Еманжелинский	г. Еманжелинск	www.admemr.ru
8	Еткульский	с. Еткуль	www.admetkul.ru
9	Карталинский	г. Карталы	www.kartalyraion.ru
10	Каслинский	г. Касли	www.kasli.org
11	Катав-Ивановский	г. Катав-Ивановск	www.katavivan.ru
12	Кизильский	с. Кизильское	www.kizil74.ru
13	Коркинский	г. Коркино	www.korkino-raion.ru
14	Красноармейский	с. Миасское	www.krasnoarmeyka.ru
15	Кунашакский	с. Кунашак	www.kunashak.ru
16	Кусинский	г. Куса	www.admkusa.ru
17	Нагайбакский	с. Фершампенуаз	www.nagaybak74.ru
18	Нязепетровский	г. Нязепетровск	www.nzpr.ru
19	Октябрьский	с. Октябрьское	www.okt74.ru
20	Пластовский	г. Пласт	www.plastrayon.ru
21	Саткинский	г. Сатка	www.satadmin.ru
22	Сосновский	с. Долгодеревенское	www.chelsosna.ru
23	Троицкий	г. Троицк	www.troitsk-rayon.eps74.ru
24	Увельский	п. Увельский	www.admuvelka.ru
25	Уйский	с. Уйское	www.уйский-район.рф
26	Чебаркульский	г. Чебаркуль	www.ch-adm.ru
27	Чесменский	с. Чесма	www.chesmamr74.ru

II. Нормативные правовые акты, регламентирующие работу по оценке эффективности деятельности органов местного самоуправления муниципальных образований в Челябинской области

Организационно-правовыми основаниями проведения мониторинга и оценки эффективности деятельности ОМСУ в регионе являются следующие документы:

– Указ Президента Российской Федерации от 28 апреля 2008 г. № 607 «Об оценке эффективности деятельности органов местного самоуправления муниципальных, городских округов и муниципальных районов»;

– Указ Президента Российской Федерации от 7 мая 2012 г. № 601 «Об основных направлениях совершенствования системы государственного управления»;

– постановление Правительства Российской Федерации от 17.12.2012 г. № 1317 «О мерах по реализации Указа Президента Российской Федерации от 28 апреля 2008 года № 607 «Об оценке эффективности деятельности органов местного самоуправления муниципальных, городских округов и муниципальных районов» и подпункта «и» пункта 2 Указа Президента Российской Федерации от 7 мая 2012 г. № 601 «Об основных направлениях совершенствования системы государственного управления»;

– постановление Губернатора Челябинской области от 29.03.2013 г. № 94 «О мерах по реализации Указа Президента Российской Федерации от 28 апреля 2008 года № 607 «Об оценке эффективности деятельности органов местного самоуправления муниципальных, городских округов и муниципальных районов»;

– постановление Губернатора Челябинской области от 25.02.2020 г. № 64 «О составе экспертной комиссии по подведению итогов оценки эффективности деятельности органов местного самоуправления муниципальных образований Челябинской области и рассмотрению итогов опроса населения об эффективности деятельности руководителей органов местного самоуправления муниципальных образований Челябинской области, унитарных предприятий и учреждений, действующих на региональном и муниципальном уровнях, акционерных обществ, контрольный пакет акций которых находится в государственной собственности или в муниципальной собственности, осуществляющих оказание услуг населению муниципальных образований Челябинской области с применением IT-технологий, и признании утратившим силу постановления Губернатора Челябинской области от 25.07.2019 г. № 277»;

– приказ Министерства экономического развития Челябинской области от 25.03.2016 г. № 84 «Об утверждении Административного регламента исполнения государственной функции по подготовке, согласованию докладов глав органов местного самоуправления муниципальных образований Челябинской области для оценки эффективности деятельности».

III. Порядок проведения оценки

1. Этапы проведения мониторинга

Органы местного самоуправления	<ul style="list-style-type: none">– заполнение формы в системе «БАРС. Муниципалитет – Паспорт муниципальных образований»;– согласование показателей в системе «БАРС. Муниципалитет – Паспорт муниципальных образований» с отраслевыми органами исполнительной власти Челябинской области с 15 по 30 апреля;– подготовка Докладов глав ОМСУ городских округов и муниципальных районов;– представление Докладов глав ОМСУ городских округов и муниципальных районов в Правительство области, размещение в сети «Интернет» до 1 мая
Министерство экономического развития области	<ul style="list-style-type: none">– организация согласования в системе «БАРС. Муниципалитет – Паспорт муниципальных образований», проведение мониторинга и подведение итогов до 1 августа;– внесение результатов мониторинга на рассмотрение на заседании экспертной комиссии до 1 августа;– подготовка Сводного доклада и направление на согласование председателю экспертной комиссии до 30 сентября
Правительство области	<ul style="list-style-type: none">– размещение Сводного доклада в сети «Интернет» до 1 октября

2. Порядок проведения мониторинга

Оценка по достигнутому уровню	<ul style="list-style-type: none">– ранжирование муниципальных образований в своей группе по значению показателей 9 направлений оценки;– определение среднеарифметического значения мест по каждому муниципальному образованию в своей группе по 9 направлениям оценки
Оценка по достигнутой динамике	<ul style="list-style-type: none">– ранжирование муниципальных образований в своей группе по динамике изменения показателей к прошлому году по 9 направлениям оценки;– определение среднеарифметического значения мест по каждому муниципальному образованию в своей группе по 9 направлениям
Комплексная оценка	<ul style="list-style-type: none">– расчет среднеарифметического значения по достигнутому уровню по итогам года и динамике к прошлому году

IV. Группы участников

Муниципальные образования Челябинской области распределены по 5 группам. Деление обосновано административно-территориальным устройством, уровнем социально-экономического развития и численностью населения территорий.

1 группа– Крупные города	
1	Челябинск
2	Магнитогорск

2 группа– Городские округа	
1	Верхний Уфалей
2	Златоуст
3	Копейск
4	Кыштым
5	Миасс
6	Троицк
7	Усть-Катав
8	Чебаркуль
9	Южноуральск

4 группа – ЗАТО	
1	Озерский
2	Снежинский
3	Трехгорный

5 группа – Города с низкой численностью населения	
1	Карабаш
2	Локомотивный

3 группа– Муниципальные районы	
1	Агаповский
2	Аргаяшский
3	Ашинский
4	Брединский
5	Варненский
6	Верхнеуральский
7	Еманжелинский
8	Еткульский
9	Карталинский
10	Каслинский
11	Катав-Ивановский
12	Кизильский
13	Коркинский
14	Красноармейский
15	Кунашакский
16	Кусинский
17	Нагайбакский
18	Нязепетровский
19	Октябрьский
20	Пластовский
21	Саткинский
22	Сосновский
23	Троицкий
24	Увельский
25	Уйский
26	Чебаркульский
27	Чесменский

V. Результаты мониторинга по разделам

В соответствии с постановлением Правительства Российской Федерации от 17 декабря 2012 года № 1317 «О мерах по реализации Указа Президента Российской Федерации от 28 апреля 2008 года № 607 «Об оценке эффективности деятельности органов местного самоуправления муниципальных, городских округов и муниципальных районов» и подпункта «и» пункта 2 Указа Президента Российской Федерации от 7 мая 2012 года № 601 «Об основных направлениях совершенствования системы государственного управления» оценка проведена по 9 направлениям:

1. Экономическое развитие;
2. Дошкольное образование;
3. Общее и дополнительное образование;
4. Культура;
5. Физическая культура и спорт;
6. Жилищное строительство и обеспечение граждан жильем;
7. Жилищно-коммунальное хозяйство;
8. Организация муниципального управления;
9. Энергосбережение и повышение энергетической эффективности.

В качестве исходных данных для проведения мониторинга и оценки эффективности деятельности ОМСУ использовались:

- данные ОМСУ;
- данные Территориального органа Федеральной службы государственной статистики по Челябинской области;
- данные профильных органов исполнительной власти Челябинской области.

Сведения в докладах глав о достигнутых значениях показателей за отчетный год и их планируемых значениях на трехлетний период согласованы отраслевыми органами исполнительной власти области.

1. Экономическое развитие

По большинству определяющих социально-экономических показателей, характеризующих основные направления экономики региона, по итогам 2021 года зафиксирована положительная динамика, несмотря на непростую макроэкономическую ситуацию, в том числе, связанную с распространением коронавирусной инфекции:

- индекс промышленного производства увеличился на 8,1% к уровню 2020 года за счет добычи полезных ископаемых – на 19,4%, обрабатывающих производств – на 7,3%, обеспечения электрической энергией, газом и паром; кондиционировании воздуха – на 11,7%;
- объем работ в строительстве увеличился на 19,9% в сопоставимых ценах и составил 153,0 млрд рублей;
- ввод жилых домов увеличился на 9,8% к уровню 2020 года и составил 1,727 млн кв. м жилья;
- оборот розничной торговли увеличился на 7,3% в сопоставимых ценах и составил 684,8 млрд рублей;
- объем платных услуг населению увеличился на 12,2% в сопоставимых ценах и составил 202,7 млрд рублей;
- номинальная заработная плата выросла на 11,3% и составила 43,8 тыс. рублей, реальная – на 5,3%;
- среднедушевые денежные доходы населения выросли на 9,7% и составили 29 237,0 рублей;
- реальные располагаемые денежные доходы выросли на 2,5% к уровню 2020 года.

Вместе с тем по некоторым показателям произошло снижение. Так, объем инвестиций в 2021 году снизился на 6% в сопоставимых ценах и составил 317,8 млрд рублей вследствие переноса окончания реализации крупных инвест проектов на более поздний срок.

Объем продукции сельского хозяйства в 2021 году составил 132,2 млрд рублей или 96,5% к 2020 году в сопоставимых ценах. Причина снижения – возникновение чрезвычайной ситуации природного характера, связанного с почвенной и атмосферной засухой в 12 муниципальных районах Челябинской области.

Тем не менее по итогам 2021 года Челябинская область среди субъектов Российской Федерации сохранила лидирующие позиции по ряду направлений:

- 5 место – по производству яиц;
- 6 место – по объему отгруженной продукции в обрабатывающих производствах;
- 9 место – по производству скота и птицы на убой в живом весе;
- 9 место – по численности постоянного населения;
- 11 место – по обороту розничной торговли;
- 13 место – по обороту общественного питания;
- 13 место – по вводу жилья;
- 13 место – по объему экспорта;
- 19 место – по объему инвестиций в основной капитал.

Оценка эффективности деятельности ОМСУ по разделу «Экономическое развитие» осуществлялась по 8 показателям:

- 1) число субъектов малого и среднего предпринимательства в расчете на 10 тыс. человек населения;
- 2) доля среднесписочной численности работников (без внешних совместителей) малых и средних предприятий в среднесписочной численности работников (без внешних совместителей) всех предприятий и организаций;
- 3) доля прибыльных сельскохозяйственных организаций в общем их числе;
- 4) объем инвестиций в основной капитал (за исключением бюджетных средств) в расчете на 1 жителя;
- 5) доля площади земельных участков, являющихся объектами налогообложения земельным налогом, в общей площади территории городского округа;
- 6) доля протяженности автомобильных дорог общего пользования местного значения, не отвечающих нормативным требованиям, в общей протяженности автомобильных дорог общего пользования местного значения;
- 7) доля населения, проживающего в населенных пунктах, не имеющих регулярного автобусного и (или) железнодорожного сообщения с административным центром городского округа (муниципального района), в общей численности населения городского округа (муниципального района);
- 8) среднемесячная номинальная начисленная заработная плата:
 - крупных и средних предприятий и некоммерческих организаций городского округа (муниципального района);
 - работников муниципальных дошкольных образовательных учреждений;
 - работников муниципальных общеобразовательных учреждений;
 - учителей муниципальных общеобразовательных учреждений;
 - работников муниципальных учреждений культуры и искусства;
 - работников муниципальных учреждений физической культуры и спорта.

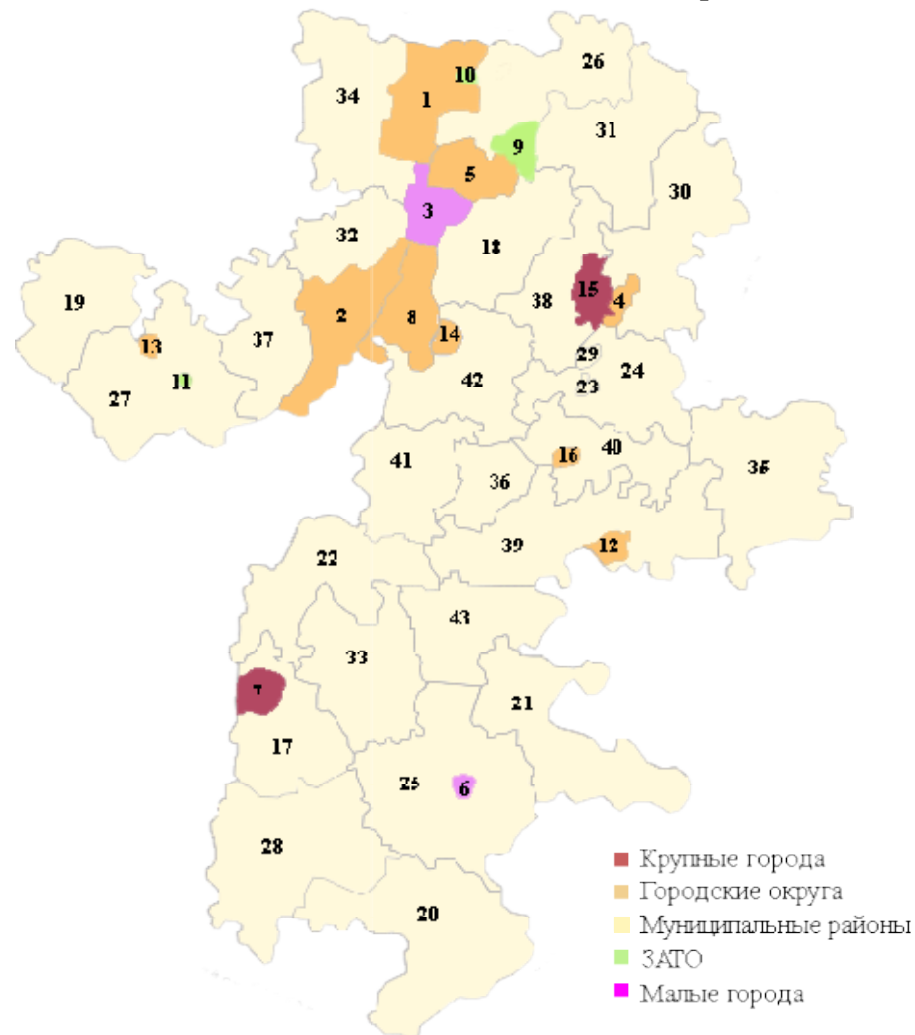
Численность постоянного населения Челябинской области

На 01.01.2022 года численность постоянного населения Челябинской области составила 3 418,61 тыс. человек (2020 г. – 3 442,81 тыс. человек), в том числе в городской местности – 2 825,5 тыс. человек (82,7%), в сельской местности – 593,1 тыс. человек (17,3%).

Наибольшая доля населения проживает в административном центре г. Челябинске – 34,5%, а также в г. Магнитогорске – 12,1% от общей численности населения.

Городские округа		
1	Верхний Уфалей	29 586
2	Златоуст	161 813
3	Карабаш	10 643
4	Копейск	147 074
5	Кыштым	37 829
6	Локомотивный	8 540
7	Магнитогорск	411 984
8	Миасс	164 880
9	Озерский	*
10	Снежинский	*
11	Трехгорный	*
12	Троицк	72 279
13	Усть-Катав	23 884
14	Чебаркуль	41 565
15	Челябинск	1 179 288
16	Южноуральск	37 381

Муниципальные районы		
17	Агаповский	32 037
18	Аргаяшский	40 512
19	Ашинский	55 395
20	Брединский	23 844
21	Варненский	24 184
22	Верхнеуральский	32 156
23	Еманжелинский	47 728
24	Еткульский	29 797
25	Карталинский	44 235
26	Каслинский	29 636
27	Катав-Ивановский	27 825
28	Кизильский	20 211
29	Коркинский	57 281
30	Красноармейский	42 324
31	Кунашакский	27 946
32	Кусинский	25 292
33	Нагайбакский	17 357
34	Нязепетровский	15 378
35	Октябрьский	18 215
36	Пластовский	24 530
37	Саткинский	75 801
38	Сосновский	84 596
39	Троицкий	23 441
40	Увельский	31 255
41	Уйский	21 602
42	Чебаркульский	29 000
43	Чесменский	17 525



*Далее по тексту значения показателей по ЗАТО не указываются, так как информация является конфиденциальной

**Нумерация муниципалитетов сохраняется по всему тексту доклада

Малое и среднее предпринимательство

По официальным данным единого реестра субъектов малого и среднего предпринимательства Федеральной налоговой службы России в 2021 году количество субъектов малого и среднего предпринимательства составило 134,3 тыс. единиц и по сравнению с 2020 годом увеличилось на 0,8 тыс. единиц или на 0,6%.

В 2021 году число субъектов малого и среднего предпринимательства, приходящееся на 10 тыс. населения, в Челябинской области составило 392,8 единицы. Наибольшее количество приходится на г. Челябинск, Сосновский район, г. Миасс.

Среднесписочная численность работников в малом и среднем предпринимательстве в 2021 году составила 543,7 тыс. человек или 30,4% от общей численности занятого населения Челябинской области, что выше уровня 2020 г. на 44,3 тыс. человек или на 8,9%. Наибольшая доля среднесписочной численности работников малых и средних предприятий в общей среднесписочной численности работников зафиксирована в г. Челябинске, г. Миассе, г. Кыштыме, г. Южноуральске, г. Златоусте, Брединском и Троицком районах. По сравнению с 2021 годом увеличение показателя отмечено в 8 муниципальных образованиях, снижение – в 32 муниципальных образованиях.

В Челябинской области сформирована инфраструктура поддержки субъектов малого и среднего предпринимательства, а именно:

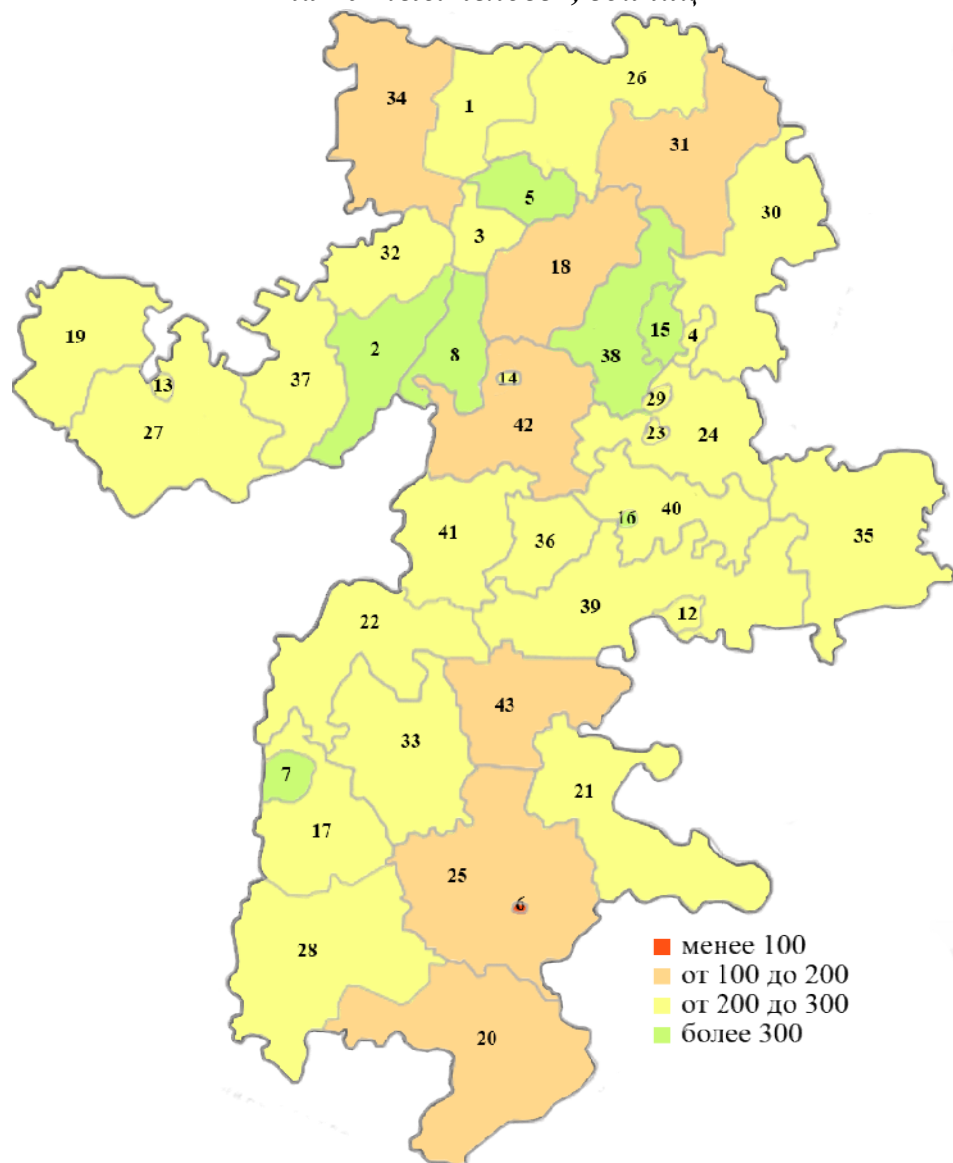
– Фонд развития предпринимательства Челябинской области – Центр «Мой бизнес» (далее – Фонд), на базе которого образован многофункциональный центр для предпринимателей Центр «Мой бизнес» с филиалами на территории Златоустовского, Кыштымского, Магнитогорского и Южноуральского городских округов. До конца 2022 года будут открыты еще три дополнительных окна по предоставлению мер поддержки субъектам малого и среднего предпринимательства на севере области – в г. Верхнем Уфалее, в горнозаводской зоне – г. Сатка, на юге области – г. Карталы. Кроме того, в состав Фонда входят: Центр поддержки предпринимательства; Центр предоставления гарантий; Центр инжиниринга и сертификации; Многофункциональный центр для бизнеса; Департамент привлечения; Центр компетенций в сфере сельскохозяйственной кооперации и поддержки фермеров;

– Фонд финансирования промышленности и предпринимательства – Центр «Мой бизнес» (микрокредитная компания);

– ГБУ Челябинской области «Инновационный Бизнес-инкубатор».

Региональная инфраструктура поддержки малого и среднего предпринимательства дополняется муниципальной инфраструктурой. На уровне муниципальных образований функционируют 3 микрофинансовые организации и 43 информационно-консультационных центра.

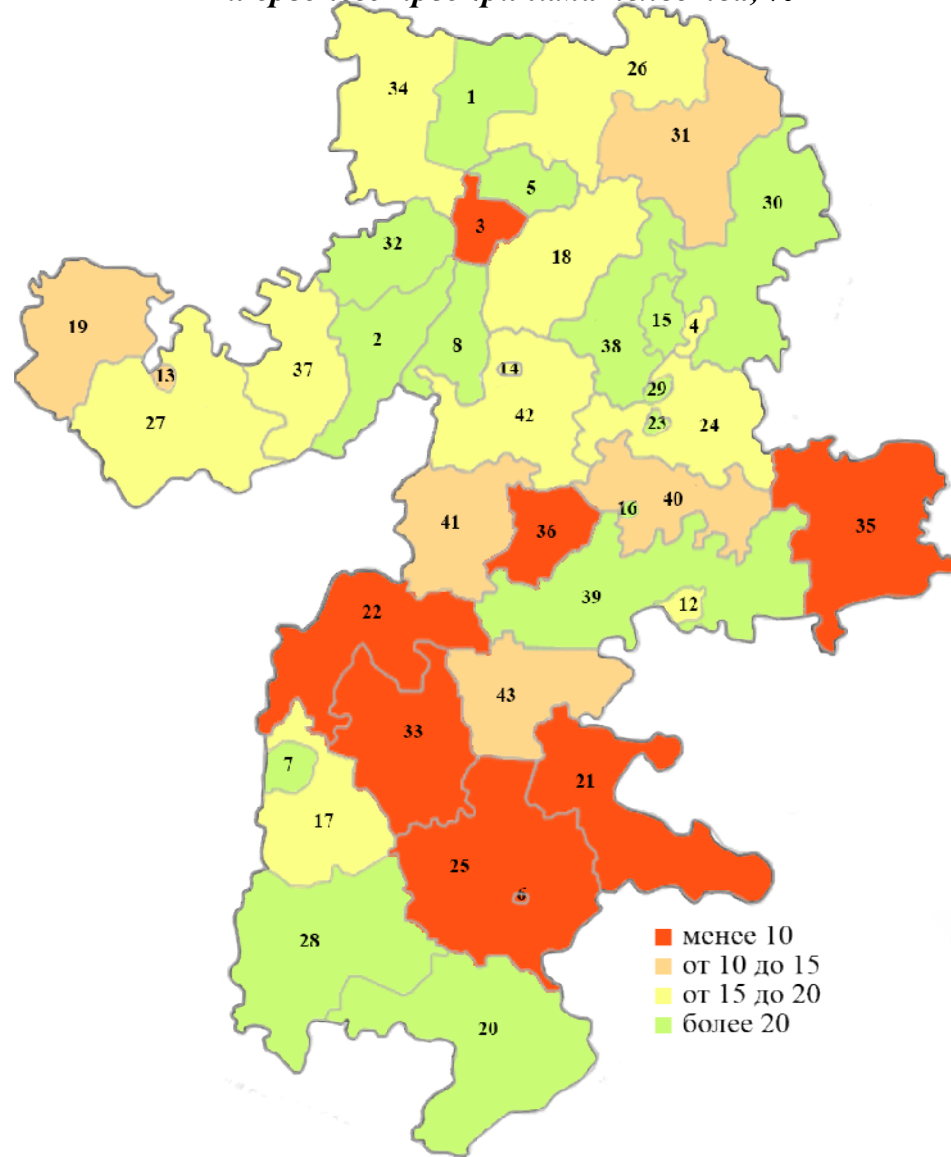
Число субъектов малого и среднего предпринимательства на 10 тыс. человек, единиц



■ менее 100
 ■ от 100 до 200
 ■ от 200 до 300
 ■ более 300

	<i>Лидеры</i>	<i>Аутсайдеры</i>
<i>Уровень</i>	г. Челябинск	г. Локомотивный
<i>Динамика</i>	Саткинский район	Катав-Ивановский район

Доля среднесписочной численности работников малого и среднего предпринимательства, %



■ менее 10
 ■ от 10 до 15
 ■ от 15 до 20
 ■ более 20

	<i>Лидеры</i>	<i>Аутсайдеры</i>
<i>Уровень</i>	г. Челябинск	г. Локомотивный
<i>Динамика</i>	Брединский район	Чесменский район

Инвестиции в основной капитал

Объем инвестиций в основной капитал за 2021 год составил 317,8 млрд рублей (в сопоставимых ценах к уровню 2020 года – 94,0%), из них 244,4 млрд рублей – инвестиции в основной капитал без субъектов малого предпринимательства и объема инвестиций, не наблюдаемых прямыми статистическими методами.

Источниками инвестиций являлись:

- собственные средства (75,6% к общему итогу);
- привлеченные средства (24,4%), в том числе кредиты банков (6,3%), заемные средства других организаций (1,3%), бюджетные средства (13,5%).

Наибольший объем инвестиций направлен в виды деятельности: металлургическое производство (20,1%), добыча полезных ископаемых (19,3%), транспортировка и хранение (9,7%), обеспечение электрической энергией, газом, паром; кондиционирование воздуха (4,5%).

Самый высокий уровень объема инвестиций в основной капитал на 1 жителя, как и в прошлом году, зафиксирован в г. Карабаше, Сосновском и Варненском районах. По сравнению с 2020 годом объем инвестиций в основной капитал вырос в 24 муниципальных образованиях.

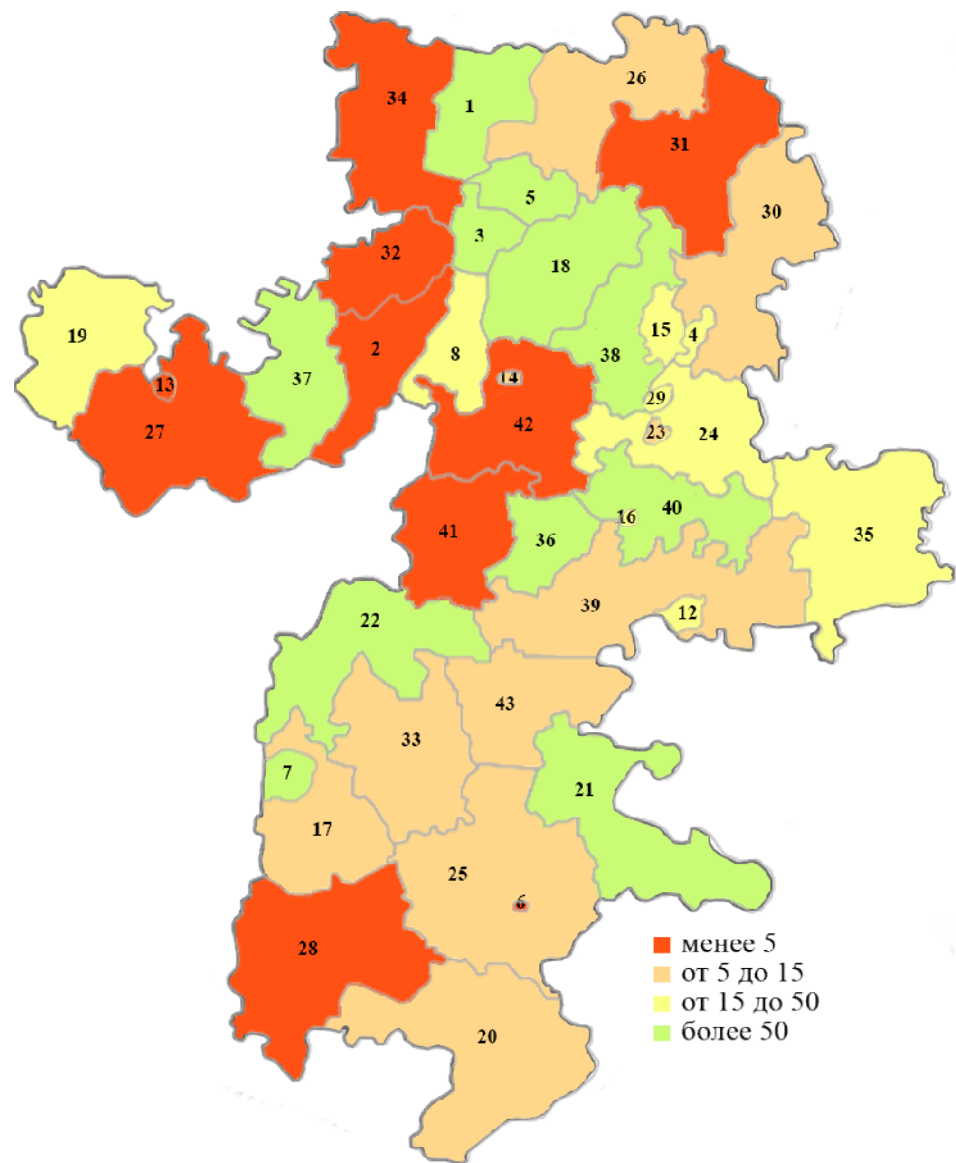
В 2021 году на территории области реализованы такие крупные проекты как:

- АО «Русская медная компания»: проект «Строительство горно-обогатительного комбината на месторождении «Томинское» (более 70,0 млрд рублей);
- ПАО «Магнитогорский металлургический комбинат»: «Реконструкция стана горячей прокатки 2 500 г.п.», «Строительство новой аглофабрики», «Реконструкция листопрокатного цеха № 4 (стан 2500 г.п., чистовая группа клетей)», «Модернизация реверсивного стана 1700 г.п.», «Реконструкция и модернизация доменного цеха (печь № 2)» (общий объем инвестиций составил более 35,0 млрд рублей);
- ООО «Ресурс»: проект «Производственно-логистический комплекс» (3,4 млрд рублей);
- ООО «Группа «Магнезит»: проект «Строительство многоподовой печи № 2» (3,0 млрд рублей).

По итогам 2021 года Челябинская область сохранила 9 место в Национальном рейтинге состояния инвестиционного климата в субъектах Российской Федерации, а также заняла 9 место в рейтинге субъектов Российской Федерации по уровню развития государственно-частного партнерства, значительно улучшив свои позиции по сравнению с 2020 годом (27 место).

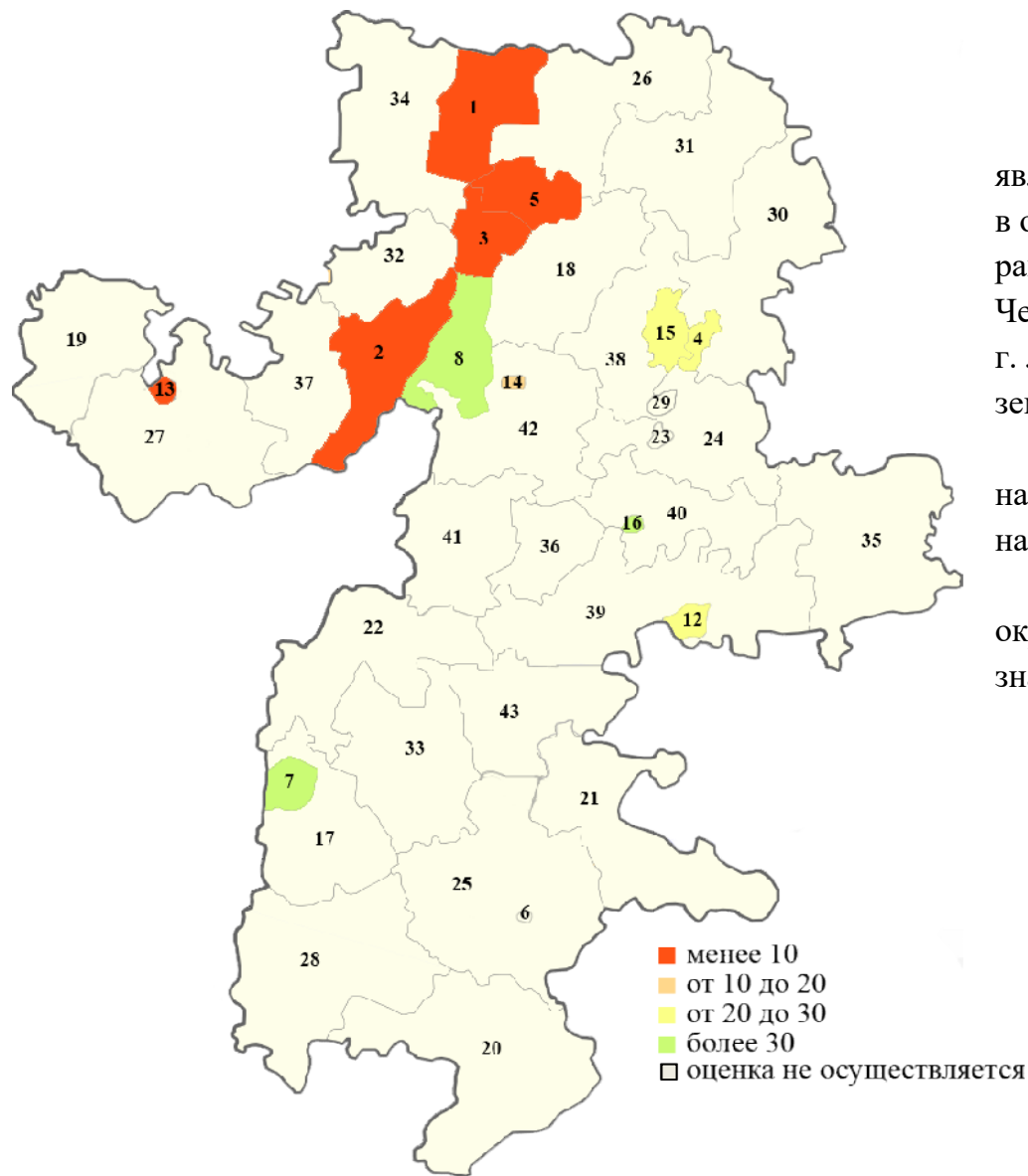
Кроме того, в 2021 году Челябинская область вошла в число 12 «пилотных» регионов страны, где реализуются «6 составляющих инвестиционного стандарта», подразумевающих унификацию правил ведения инвестиционной деятельности, первые пять элементов которого внедрены в этом же году.

Объем инвестиций в основной капитал (за исключением бюджетных средств) в расчете на 1 жителя, тыс. рублей



	<i>Лидеры</i>	<i>Аутсайдеры</i>
<i>Уровень</i>	г. Карабаш	г. Локомотивный
<i>Динамика</i>		Сосновский район

Доля площади земельных участков, являющихся объектами налогообложения земельным налогом, %



Оценка показателя «Доля площади земельных участков, являющихся объектами налогообложения земельным налогом, в общей площади территории городского округа (муниципального района)» осуществляется только по городским округам Челябинской области (12 городских округов, без учета г. Локомотивного, в котором отсутствует право собственности на землю).

Самое высокое значение показателя (свыше 30%) наблюдается в г. Миассе, г. Южноуральске, г. Магнитогорске, наименьшее значение (менее 10%) – в 5 муниципалитетах.

Положительная динамика зафиксирована в 8 городских округах, наилучшая – в г. Челябинске. В 4 муниципалитетах значение показателя не изменилось.

	<i>Лидеры</i>	<i>Аутсайдеры</i>
<i>Уровень</i>	г. Миасс	г. Верхний Уфалей
<i>Динамика</i>	г. Челябинск	в 2 МО – не изменилось

Сельское хозяйство

Объем продукции сельского хозяйства в 2021 году составил 132,2 млрд рублей (96,5% к 2020 году в сопоставимых ценах). Причина снижения – возникновение чрезвычайной ситуации природного характера, связанного с почвенной и атмосферной засухой в 12 муниципальных районах Челябинской области.

Несмотря на вызовы 2021 года (засуха, повышение цен на материальные ресурсы и другие), агропромышленный комплекс Челябинской области успешно решил поставленные задачи: обеспечил южноуральцев основными продуктами питания, продолжил развитие основных отраслей – растениеводства и животноводства, реализовал новые инвестиционные проекты.

Челябинская область – лидер по производству макаронных изделий, в первой десятке регионов Российской Федерации по производству куриных яиц (5 место), мяса птицы (8 место), свинины (8 место).

Животноводство.

В 2021 году производство скота и птицы на убой в хозяйствах всех категорий (в живом весе) составило 449,9 тыс. тонн (91,0% к 2020 году), в том числе 407,6 тыс. тонн в сельхозорганизациях и крестьянских (фермерских) хозяйствах, молока – 394,5 тыс. тонн (95,1%), в том числе 183,1 тыс. тонн в сельхозорганизациях и крестьянских (фермерских) хозяйствах.

Самообеспеченность Челябинской области сохраняется на высоком уровне: объем произведенного мяса в 1,3 раза перекрывает годовую медицинскую норму потребления, произведенных яиц – в 1,8 раза.

Растениеводство.

Валовой сбор зерна в 2021 году составил 1 085,4 тыс. тонн (в весе после доработки) (107,7% к уровню 2020 года). В 2021 году по сравнению с 2020 годом урожайность зерновых культур увеличилась на 7,0%.

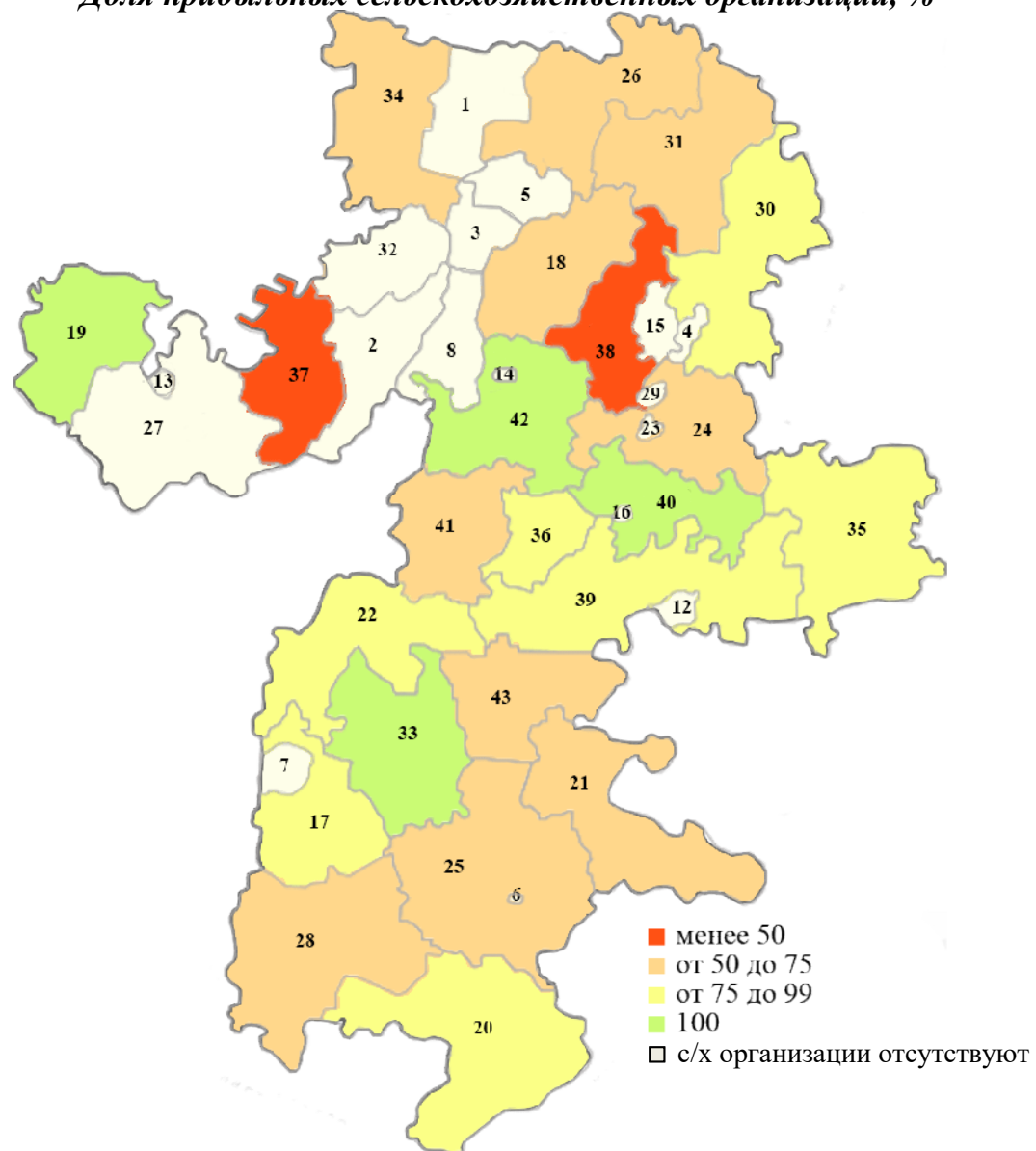
Производство масличных культур увеличилось почти на 60,0% к уровню 2020 года (178,5 тыс. тонн) – это рекордный урожай масличных в истории Челябинской области.

В 2021 году Челябинская область заняла 17 место среди субъектов Российской Федерации по валовому сбору овощей в зимних теплицах (39,3 тыс. тонн тепличных овощей).

Оценка эффективности деятельности ОМСУ по направлению «Сельское хозяйство» осуществлялась по показателю «Доля прибыльных сельскохозяйственных организаций в общем их числе» по 19 муниципальным районам (так как в 4 районах отсутствуют сельскохозяйственные организации).

По итогам 2021 года в половине муниципальных районов доля прибыльных сельскохозяйственных организаций составила от 70% до 99,9%. В Ашинском, Нагайбакском, Увельском и Чебаркульском районах все организации являются прибыльными.

Доля прибыльных сельскохозяйственных организаций, %



	<i>Лидеры</i>	<i>Аутсайдеры</i>
<i>Уровень</i>	Увельский, Чебаркульский, Нагайбакский, Ашинский районы	Саткинский район
<i>Динамика</i>	Ашинский район	

Дорожное хозяйство и транспорт

В целях развития транспортной связности территорий Челябинской области, повышения ее доступности в 2021 году:

- введено в эксплуатацию в результате строительства и реконструкции автомобильных дорог общего пользования регионального или межмуниципального и местного значения протяженностью 31,4 км;
- произведен ремонт и капитальный ремонт 663,0 км автомобильных дорог общего пользования регионального или межмуниципального и местного значения;
- на территории Челябинской области курсировало 64 пригородных поездов;
- организованы регулярные перевозки пассажиров по 19 межмуниципальным маршрутам по регулируемым тарифам на территории области;
- обновлено 234 единицы транспортных средств (автобусы, работающие на газомоторном топливе, полунизкопольные трамвайные вагоны, троллейбусы) в г. Челябинске, г. Магнитогорске, г. Златоусте, г. Миассе, Троицком и Уйском районах.

Оценка эффективности деятельности органов местного самоуправления по направлению «Дорожное хозяйство и транспорт» осуществлялась по двум показателям.

По показателю «Доля протяженности автомобильных дорог общего пользования местного значения, не отвечающих нормативным требованиям, в общей протяженности автомобильных дорог общего пользования местного значения» оценивались только городские округа Челябинской области. В 2021 году значение показателя в целом по Челябинской области составило 35,1%.

Наибольший процент дорог, соответствующих нормативным требованиям, приходится на г. Челябинск, г. Троицк, г. Локомотивный.

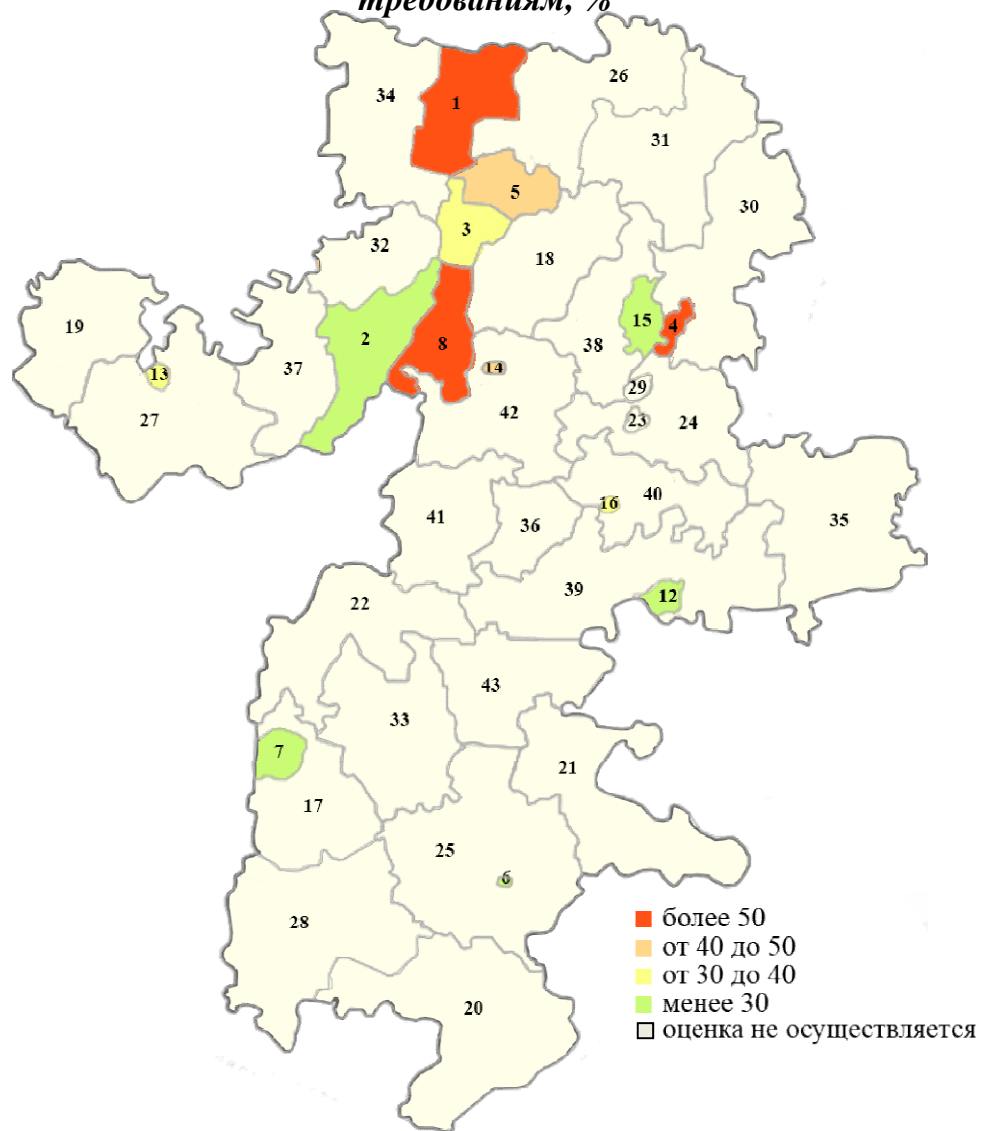
Положительная динамика (уменьшение индикативного показателя) по сравнению с 2020 годом отмечается в 8 городских округах.

В целях поддержания в дальнейшем автомобильных дорог общего пользования местного значения Челябинской области в нормативном состоянии продолжена работа по выделению финансовых средств из областного бюджета в виде субсидий на строительство и реконструкцию, капитальный ремонт, ремонт и содержание автомобильных дорог общего пользования местного значения.

По показателю «Доля населения, проживающего в населенных пунктах, не имеющих регулярного автобусного и (или) железнодорожного сообщения с административным центром городского округа (муниципального района), в общей численности населения городского округа (муниципального района)» по Челябинской области в 2021 году составила 1,1%.

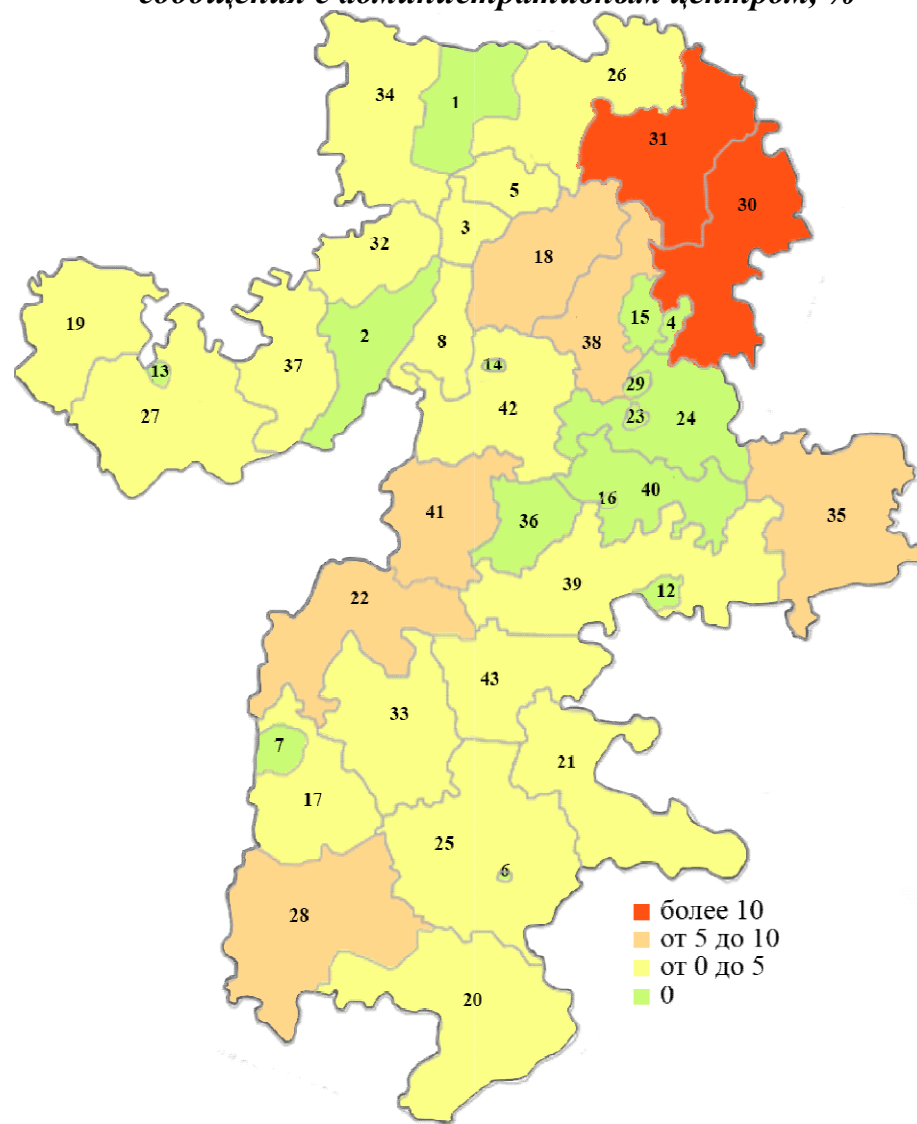
При этом население 15 муниципальных образований Челябинской области полностью обеспечено регулярным автобусным и (или) железнодорожным сообщением с административным центром.

Доля протяженности автомобильных дорог общего пользования местного значения, не отвечающих нормативным требованиям, %



	<i>Лидеры</i>	<i>Аутсайдеры</i>
<i>Уровень</i>	г. Челябинск	г. Верхний Уфалей
<i>Динамика</i>	г. Усть-Катав	г. Чебаркуль

Доля населения, проживающего в населенных пунктах, не имеющих регулярного автобусного и/или железнодорожного сообщения с административным центром, %



	<i>Лидеры</i>	<i>Аутсайдеры</i>
<i>Уровень</i>	15 муниципалитетов	Кунашакский район
<i>Динамика</i>	Кунашакский район	Красноармейский район

Заработная плата

В 2021 году среднемесячная начисленная заработная плата работников по полному кругу предприятий составила 43,8 тыс. рублей и по сравнению с 2020 годом выросла на 11,3%, в реальном выражении – на 5,3%.

По видам экономической деятельности самая высокая заработная плата в Челябинской области сложилась в профессиональной, научной и технической деятельности – 62,7 тыс. рублей, в финансовой и страховой деятельности – 62,2 тыс. рублей, деятельности в области информации и связи – 57,8 тыс. рублей.

Рост заработной платы в целом по Челябинской области в 2021 году обусловлен следующими факторами:

- увеличением минимального размера оплаты труда с 01.01.2021 года до 14 710,8 рублей (на 5,5%);
- обеспечением сохранения достигнутых соотношений заработной платы и дохода от трудовой деятельности в Челябинской области для целевых категорий работников бюджетной сферы (Указ Президента Российской Федерации от 7 мая 2012 года № 597 «О мерах по реализации государственной социальной политики»);
- индексацией заработной платы работникам областных государственных учреждений с 01.10.2021 года на 5,2%;
- реализацией Регионального соглашения на 2021-2023 годы между Челябинским областным союзом организаций профсоюзов «Федерация профсоюзов Челябинской области», Челябинской областной ассоциацией работодателей «Союз промышленников и предпринимателей» и Правительством Челябинской области, в том числе в части индексации заработной платы работников не реже одного раза в год на величину выше индекса потребительских цен.

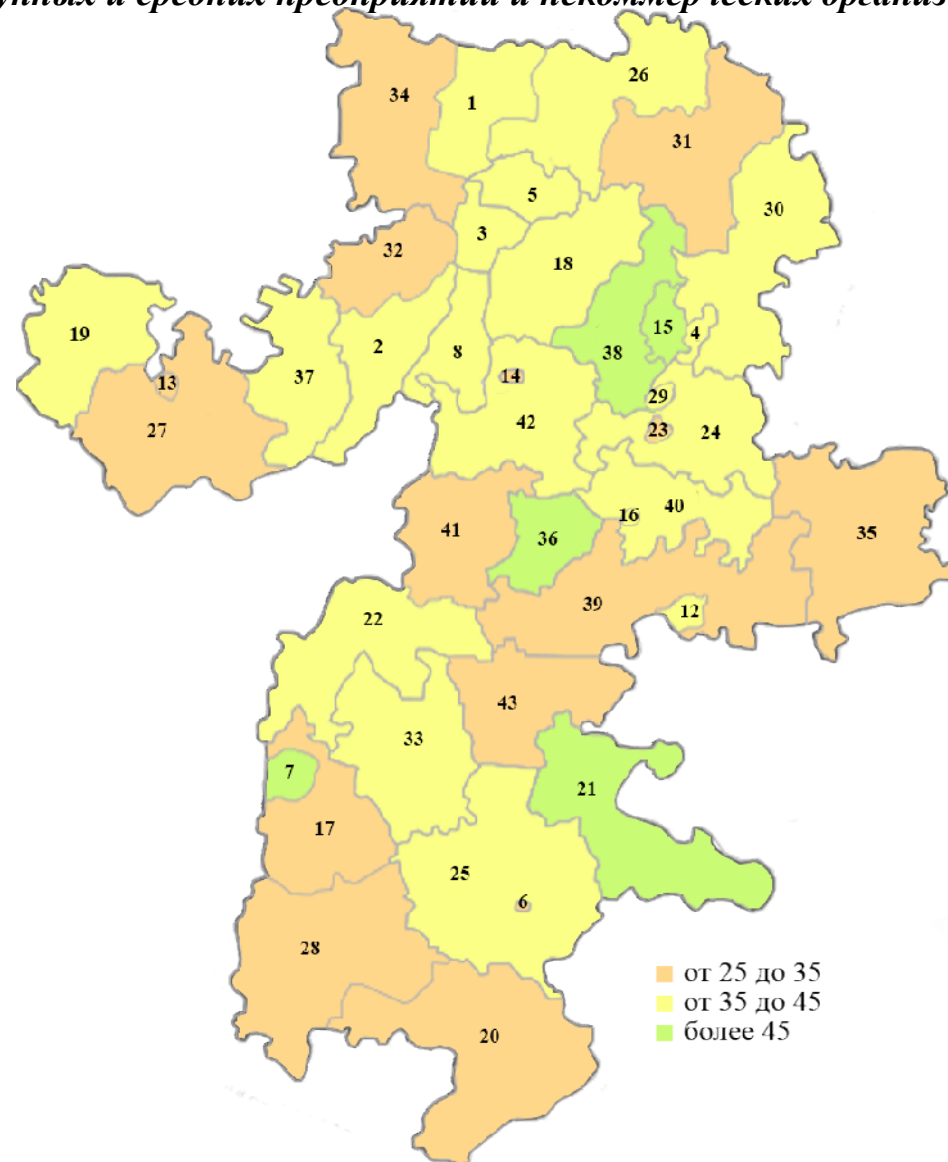
По итогам 2021 года среднемесячная заработная плата по крупным и средним организациям в Челябинской области выросла на 8,3% и составила 47,3 тыс. рублей.

Заработная плата отражает специфику каждого муниципального образования: наибольшая заработная плата складывается в промышленных городах и в районах, где преобладает горнорудная промышленность, ниже – в районах, где основной вид деятельности – сельское хозяйство.

Самый высокий уровень заработной платы работников крупных и средних предприятий и некоммерческих организаций отмечен в Пластовском районе, а также в г. Магнитогорске, г. Челябинске, г. Миассе, Сосновском, Варненском, Верхнеуральском и Ашинском районах. Положительная динамика наблюдается у 39 муниципалитетов.

В бюджетной сфере самый высокий уровень заработной платы зафиксирован в образовании у учителей муниципальных общеобразовательных учреждений (среднеобластное значение – 36 877,7 рубля), при этом наибольший уровень отмечен в г. Копейске, Сосновском районе и г. Магнитогорске. Кроме того, высокий уровень заработной платы наблюдается у работников муниципальных учреждений культуры и искусства (среднеобластное значение – 31 144,4 рубля), наибольший – в г. Южноуральске, Увельском и Красноармейском районах.

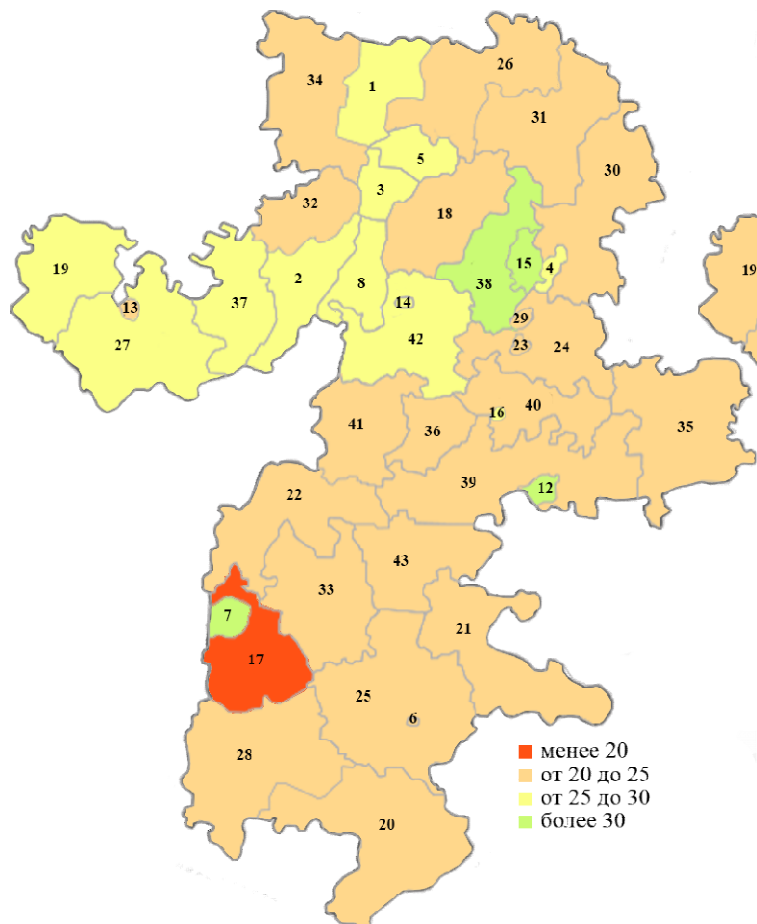
**Среднемесячная номинальная начисленная заработная плата
работников крупных и средних предприятий и некоммерческих организаций, тыс. рублей**



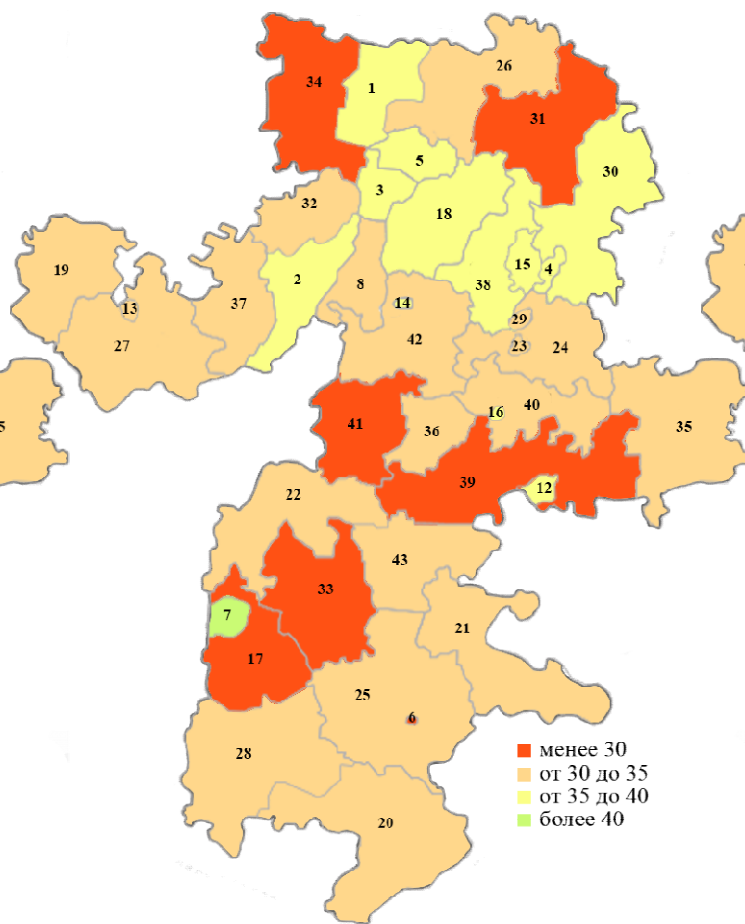
	<i>Лидеры</i>	<i>Аутсайдеры</i>
<i>Уровень</i>	Пластовский район	Троицкий район
<i>Динамика</i>	Увельский район	Пластовский район

Среднемесячная номинальная начисленная заработная плата:

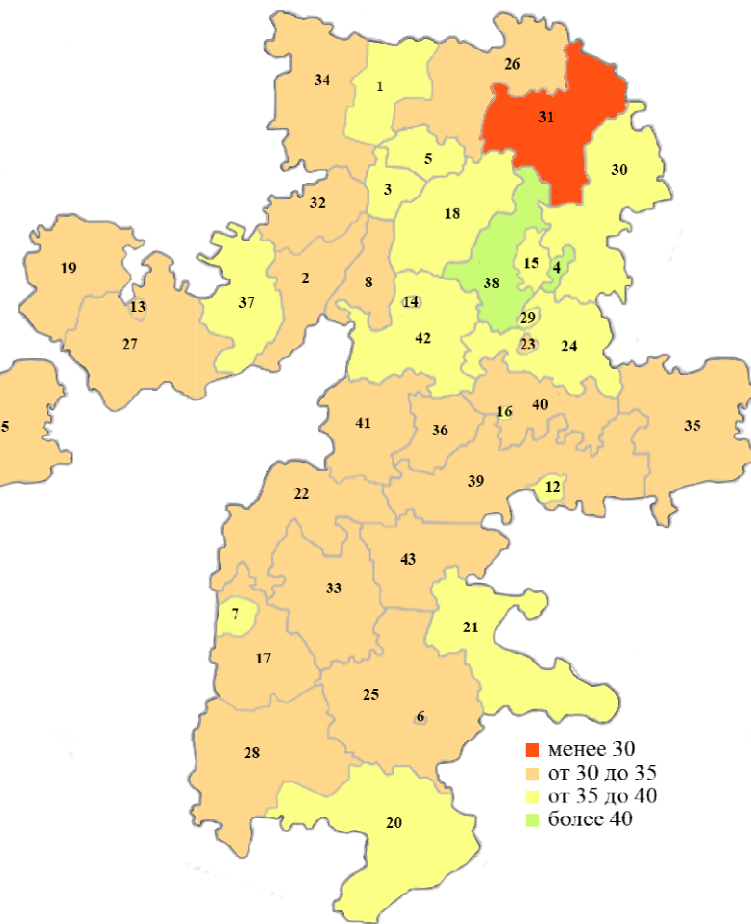
работников дошкольных образовательных учреждений, тыс. рублей



работников общеобразовательных учреждений, тыс. рублей



учителей общеобразовательных учреждений, тыс. рублей



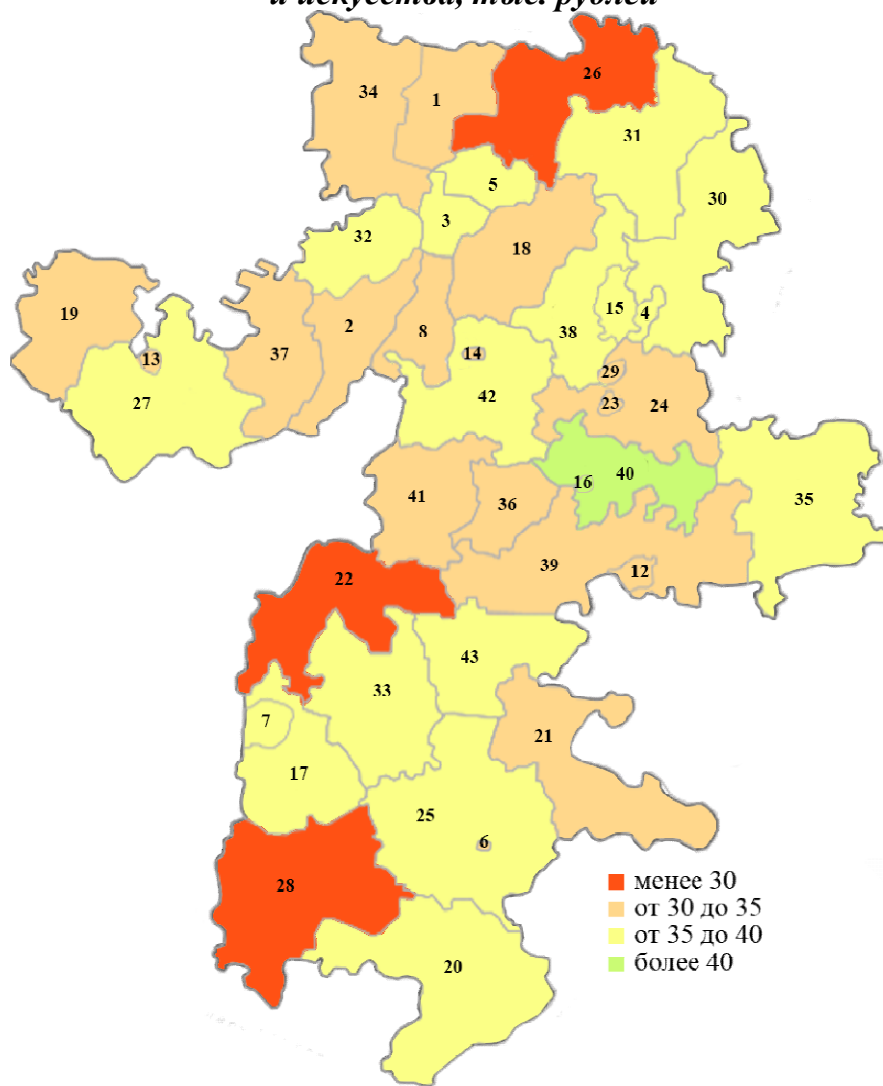
	<i>Лидеры</i>	<i>Аутсайдеры</i>
<i>Уровень</i>	г. Магнитогорск	Агаповский район
<i>Динамика</i>		Брединский район

	<i>Лидеры</i>	<i>Аутсайдеры</i>
<i>Уровень</i>	г. Магнитогорск	Кунашакский район
<i>Динамика</i>	г. Троицк	Агаповский район

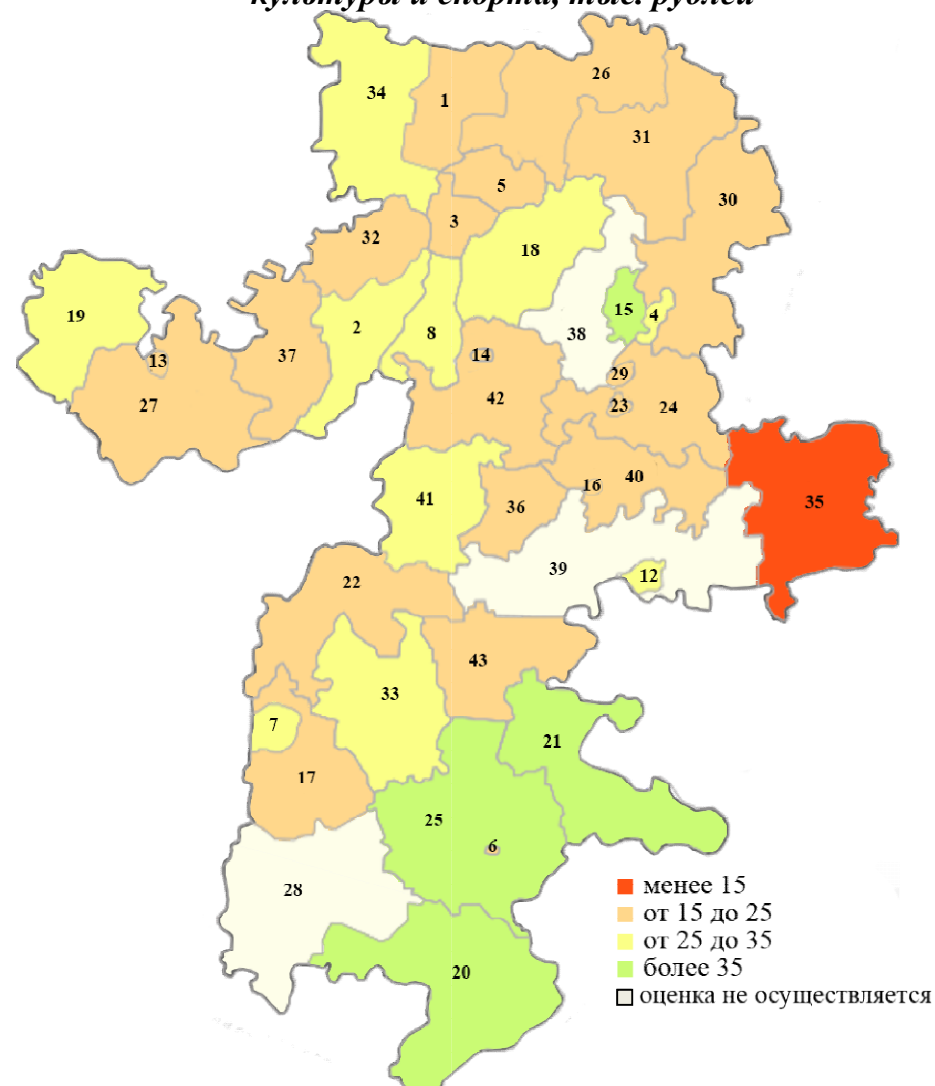
	<i>Лидеры</i>	<i>Аутсайдеры</i>
<i>Уровень</i>	г. Копейск	Кунашакский район
<i>Динамика</i>	Троицкий район	г. Усть-Катав

Среднемесячная номинальная начисленная заработная плата:

работников муниципальных учреждений культуры и искусства, тыс. рублей



работников муниципальных учреждений физической культуры и спорта, тыс. рублей

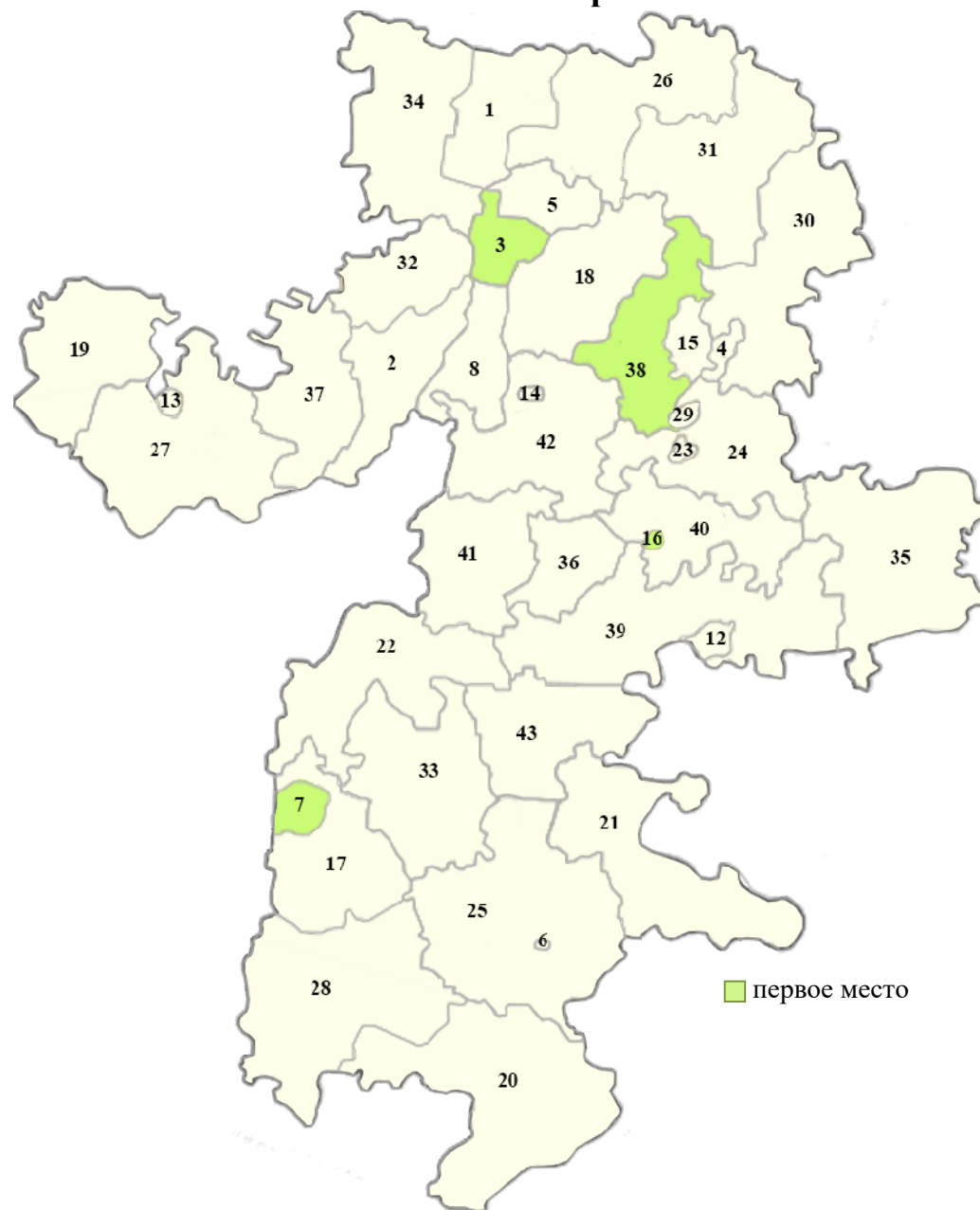


	<i>Лидеры</i>	<i>Аутсайдеры</i>
<i>Уровень</i>	Увельский район	Кизильский район
<i>Динамика</i>	Чесменский район	Карталинский район

	<i>Лидеры</i>	<i>Аутсайдеры</i>
<i>Уровень</i>	Варненский район	Октябрьский район
<i>Динамика</i>	Уйский район	

Ранг	Комплексная оценка
I группа	
1	г. Магнитогорск
2	г. Челябинск
II группа	
1	г. Южноуральск
2	г. Копейск
3	г. Троицк
4	г. Кыштым
4	г. Миасс
6	г. Златоуст
7	г. Чебаркуль
8	г. Верхний Уфалей
9	г. Усть-Катав
III группа	
1	Сосновский
2	Коркинский
3	Нагайбакский
4	Увельский
5	Ашинский
6	Красноармейский
7	Чебаркульский
8	Еткульский
9	Варненский
10	Аргаяшский
11	Саткинский
12	Пластовский
13	Троицкий
14	Верхнеуральский
15	Катав-Ивановский
16	Октябрьский
17	Уйский
18	Еманжелинский
19	Брединский
20	Чесменский
21	Каслинский
22	Кусинский
23	Нязепетровский
24	Карталинский
25	Кунашакский
26	Кизильский
27	Агаповский
V группа	
1	г. Карабаш
2	г. Локомотивный

Рейтинг муниципальных образований по направлению «Экономическое развитие»



Приоритетные задачи на 2022 год и плановый период по направлению «Экономическое развитие»

В части развития малого и среднего предпринимательства:

1. Реализация национального проекта «Малое и среднее предпринимательство и поддержка индивидуальной предпринимательской инициативы».

2. Разработка и реализация муниципальных программ, направленных на развитие малого и среднего предпринимательства, в том числе мероприятий, направленных на обеспечение деятельности организаций, образующих инфраструктуру поддержки субъектов малого и среднего предпринимательства.

В части развития инвестиционной деятельности:

3. Стимулирование инвестиционной активности на территории Челябинской области с помощью механизма заключения соглашений о защите и поощрении капиталовложений.

4. Стимулирование механизма направления бюджетных инвестиций в объекты инфраструктуры в целях реализации новых инвестиционных проектов.

5. Регистрация незарегистрированного имущества объектов недвижимости и коммунальной инфраструктуры для реализации инвестиционных проектов, в том числе с помощью концессионных соглашений.

В части развития дорожного хозяйства:

6. Ужесточение контроля за деятельностью подрядных организаций, порядком выполнения и принятия дорожных работ (по обеспечению гарантии качества по сданным работам в соответствии с муниципальными контрактами).

В части развития сельского хозяйства:

7. Обеспечение ежегодного роста объемов производства сельскохозяйственной продукции и ее переработки.

8. Обеспечение тщательного контроля процесса заготовки и качества заготавливаемых кормов.

9. Осуществление мероприятий по вовлечению в оборот земель сельскохозяйственного назначения.

В части заработной платы:

10. Соблюдение трудового законодательства в части установления и выплаты заработной платы работникам предприятий и организаций области не ниже установленного минимального размера оплаты труда. Индексирование заработной платы работников предприятий и организаций Челябинской области не ниже индекса потребительских цен на товары и услуги.

11. Недопущение образования просроченной задолженности по заработной плате на предприятиях и принятия оперативных мер по ее ликвидации.

2. Образование

2.1 Дошкольное образование

По состоянию на 01.01.2022 года в Челябинской области функционирует 1 190 дошкольных образовательных организаций, на базе 188 школ открыты дошкольные отделения и группы для детей дошкольного возраста, общее число воспитанников составляет 206,3 тыс. человек. В 2021 году введено в эксплуатацию 9 объектов для размещения дошкольных образовательных организаций суммарной проектной мощностью 1 699 мест. Создано 24 дополнительных места для детей в возрасте от 1,5 до 3 лет в негосударственном секторе (Детский сад «Островок сокровищ» ИП Р.В. Пономарев).

В 2021 году численность детей в возрасте от 1 года до 7 лет, не охваченных дошкольным образованием, уменьшилась на 4,5 тыс. человек и составила 27,6 тыс. человек.

Снижение численности контингента воспитанников детских садов в большинстве малых городов и сельских населенных пунктов обусловлено снижением рождаемости. В 40 муниципальных образованиях области по состоянию на 01.01.2022 года актуальный спрос на места в дошкольных учреждениях отсутствует для всех возрастных категорий детей. Открытие дополнительных мест и уменьшение численности детей 1-7 лет привели к росту показателя «Охват детей дошкольным образованием», который в 2021 году составил 87,3% (увеличился на 0,1 п.п.).

Вместе с тем, проблема доступности дошкольного образования детям до 3-х лет сохраняется в областном центре и прилегающих к нему территориях: в городах Челябинске и Копейске, в Сосновском районе.

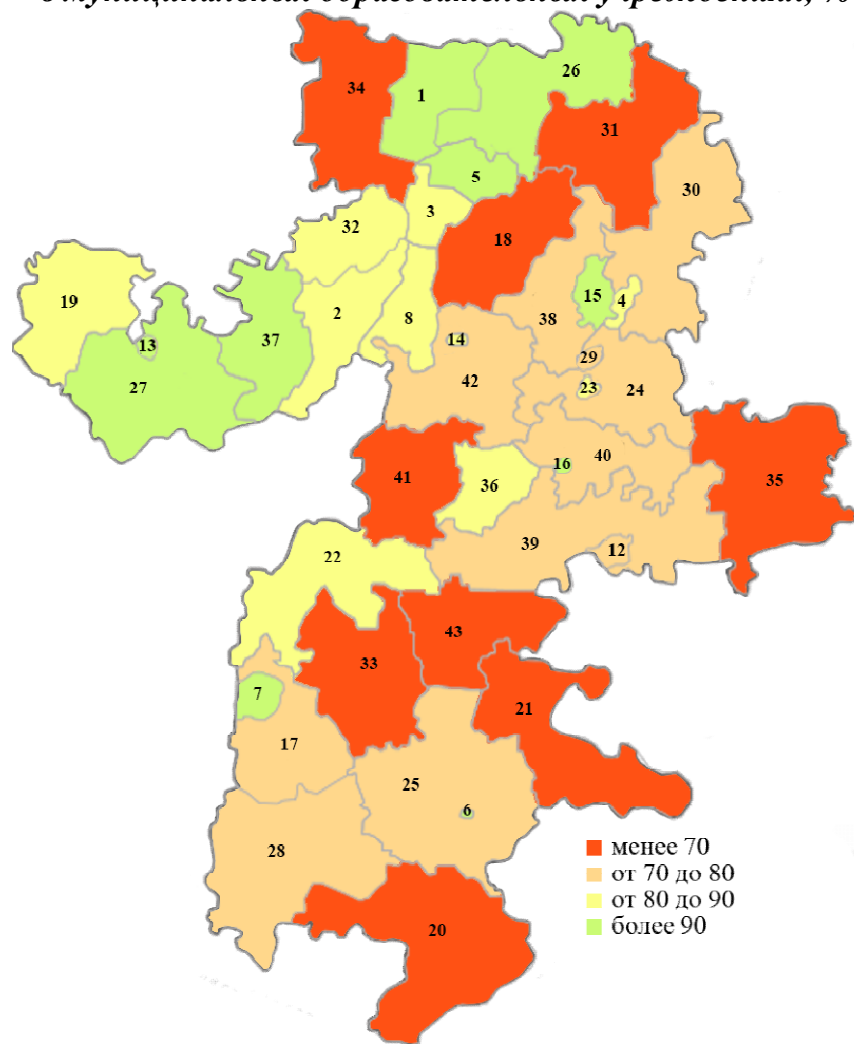
Оценка эффективности деятельности ОМСУ по разделу «Дошкольное образование» осуществлялась по 3 показателям.

1. По показателю «Доля детей в возрасте 1-6 лет, получающих дошкольную образовательную услугу и (или) услугу по их содержанию в муниципальных образовательных учреждениях, в общей численности детей в возрасте 1-6 лет» максимальные значения наблюдаются в г. Локомотивном, в г. Верхнем Уфалее, Саткинском районе. Положительная динамика сложилась в 25 муниципалитетах, при этом наибольшее увеличение показателя зафиксировано в г. Карабаше, Троицком районе.

2. По показателю «Доля детей в возрасте 1-6 лет, состоящих на учете для определения в муниципальные дошкольные образовательные учреждения, в общей численности детей в возрасте 1-6 лет» очередь отсутствует в г. Верхнем Уфалее, а в 24 муниципалитетах не превышает 5%.

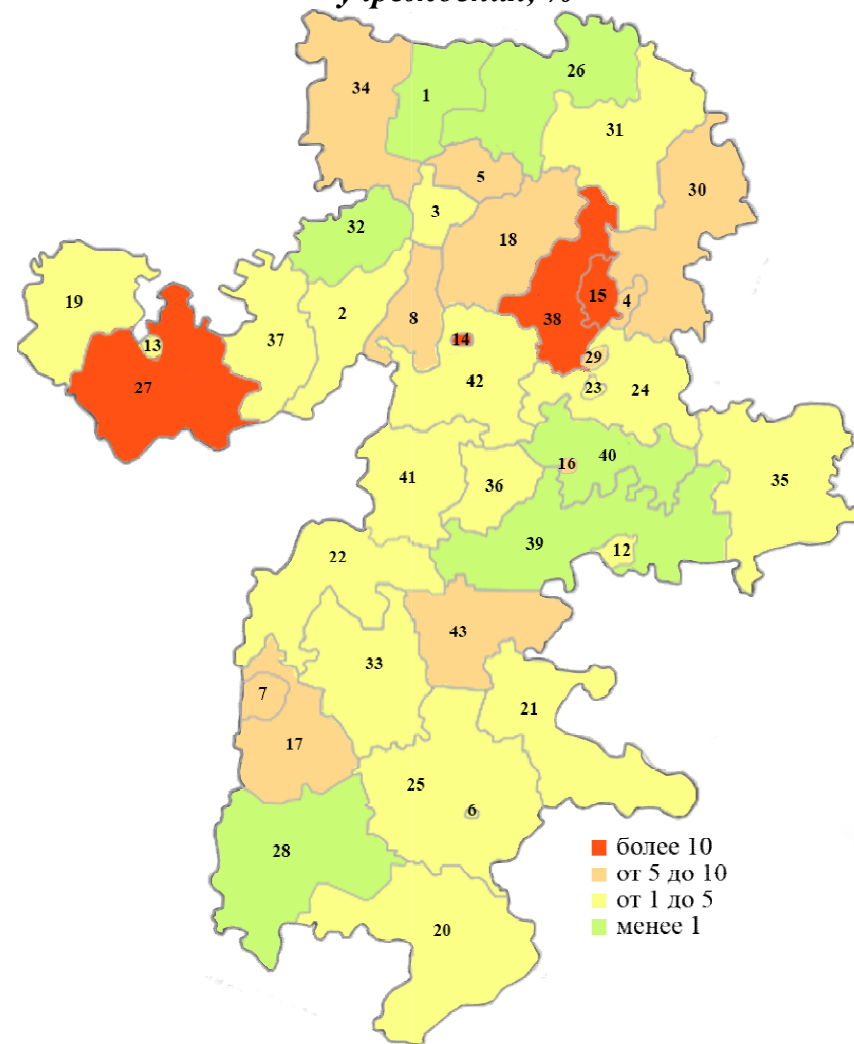
3. По показателю «Доля муниципальных дошкольных образовательных учреждений, здания которых находятся в аварийном состоянии или требуют капитального ремонта, в общем числе муниципальных дошкольных образовательных учреждений» в 26 муниципалитетах такие здания отсутствуют. Положительная динамика по показателю наблюдается в Аргаяшском и Верхнеуральском районах.

Доля детей в возрасте 1-6 лет, получающих дошкольную образовательную услугу и (или) услугу по их содержанию в муниципальных образовательных учреждениях, %



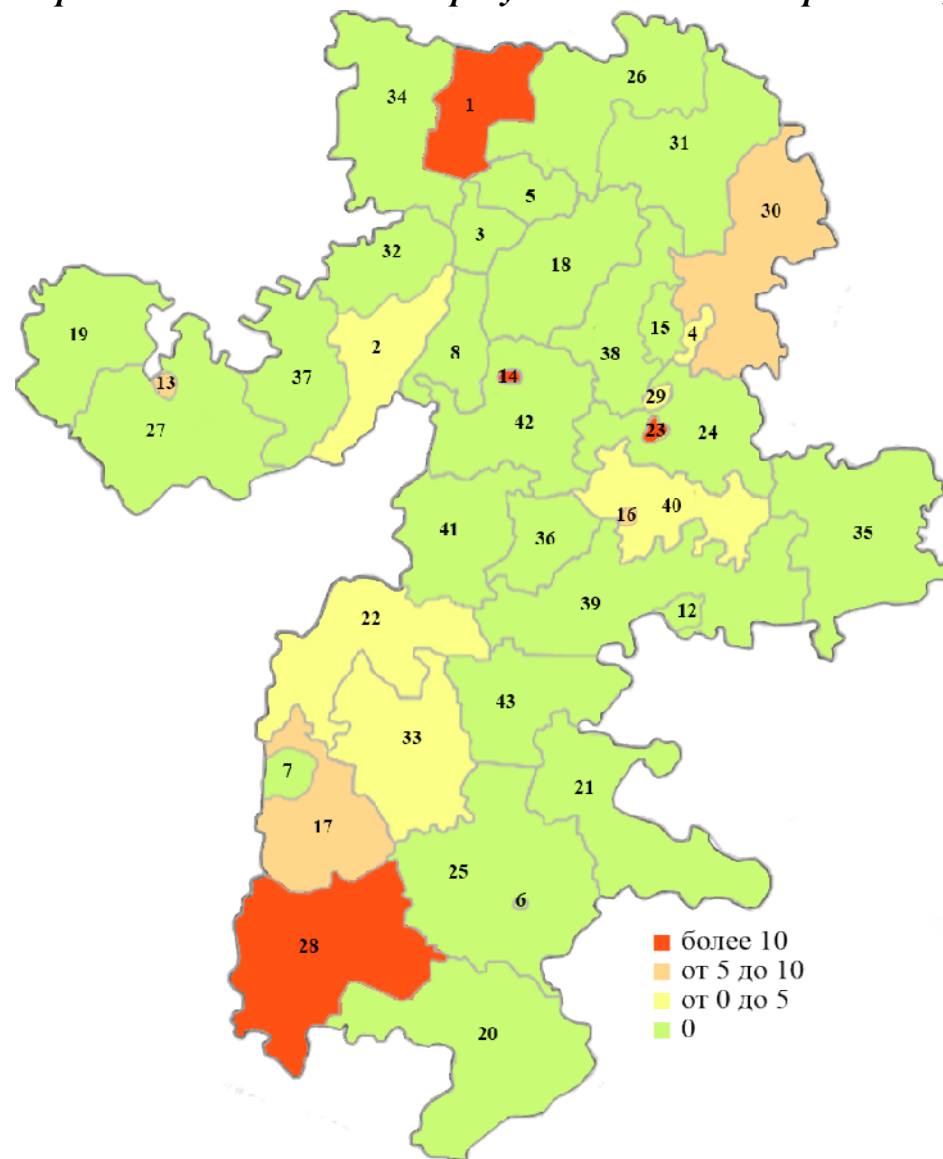
	<i>Лидеры</i>	<i>Аутсайдеры</i>
Уровень	г. Локомотивный	Чесменский район
Динамика	г. Карабаш	Нязепетровский район

Доля детей в возрасте 1-6 лет, состоящих на учете для определения в муниципальные дошкольные образовательные учреждения, %



	<i>Лидеры</i>	<i>Аутсайдеры</i>
Уровень	г. Верхний Уфалей	Сосновский район
Динамика	Аргашский район	г. Локомотивный

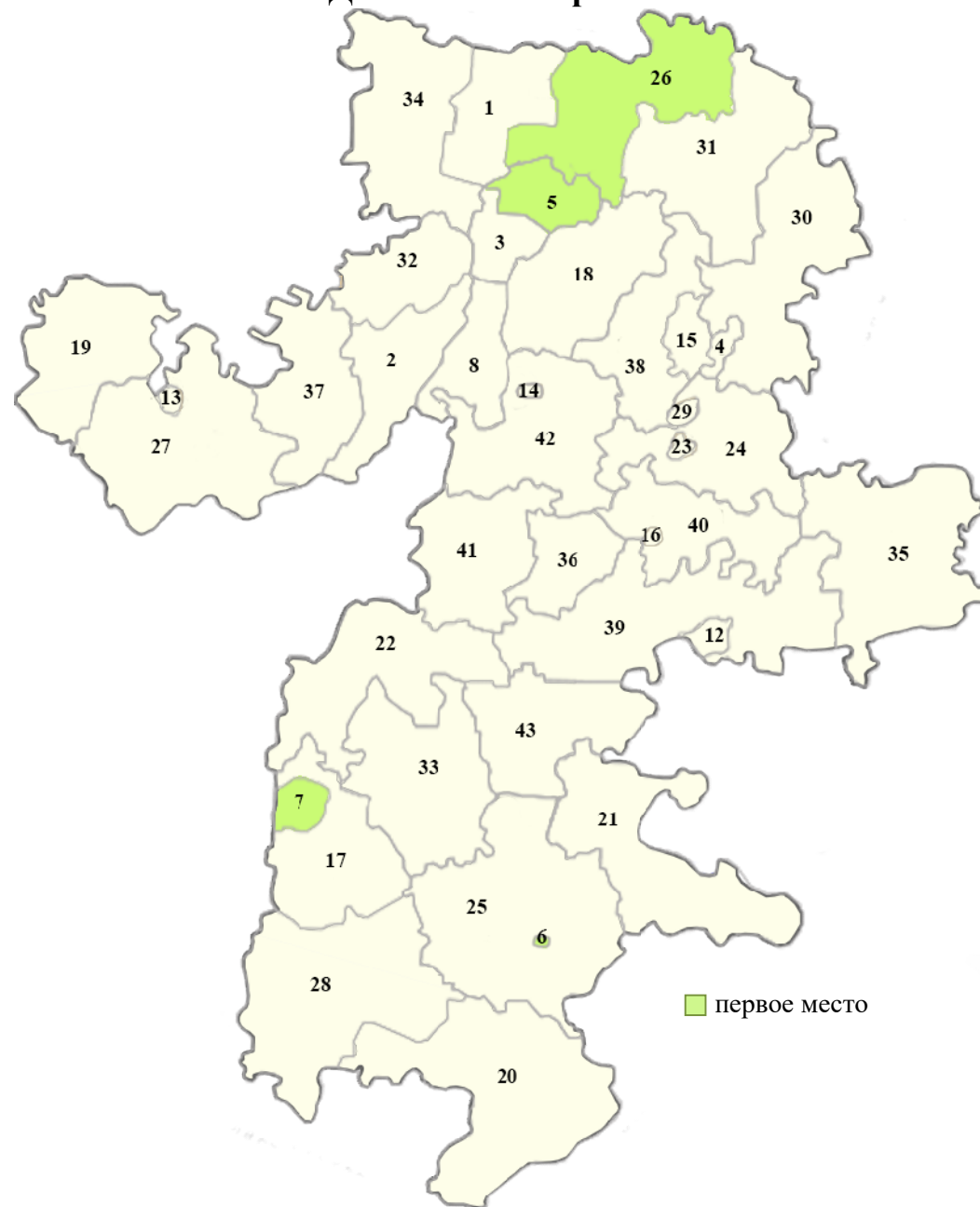
Доля муниципальных дошкольных образовательных учреждений, здания которых находятся в аварийном состоянии или требуют капитального ремонта, %



	<i>Лидеры</i>	<i>Аутсайдеры</i>
<i>Уровень</i>	26 муниципалитетов	
<i>Динамика</i>	Аргаяшский район	Кизильский район

Ранг	Комплексная оценка
I группа	
1	г. Магнитогорск
2	г. Челябинск
II группа	
1	г. Кыштым
2	г. Троицк
3	г. Верхний Уфалей
4	г. Копейск
4	г. Миасс
6	г. Златоуст
6	г. Усть-Катав
8	г. Чебаркуль
9	г. Южноуральск
III группа	
1	Каслинский
2	Кусинский
3	Троицкий
4	Еткульский
5	Ашинский
6	Пластовский
7	Саткинский
8	Кунашакский
9	Аргаяшский
10	Карталинский
11	Уйский
12	Чебаркульский
13	Сосновский
14	Варненский
15	Увельский
16	Катав-Ивановский
17	Брединский
18	Октябрьский
19	Нязепетровский
20	Верхнеуральский
21	Кизильский
22	Чесменский
23	Нагайбакский
24	Красноармейский
25	Агаповский
26	Еманжелинский
27	Коркинский
V группа	
1	г. Локомотивный
2	г. Карабаш

Рейтинг муниципальных образований по направлению «Дошкольное образование»



2.2 Общее и дополнительное образование

Общее образование

В 2021-2022 учебном году в системе образования области в статусе юридических лиц функционируют 820 организаций, реализующих программы начального общего, основного общего и среднего общего образования, в том числе: 778 – муниципальных (государственных), 15 – негосударственных, 7 – образовательных организаций других ведомств.

По состоянию на 01.09.2021 года в общеобразовательных организациях Челябинской области обучались 423,5 тыс. школьников, что на 9,7 тыс. человек больше аналогичного показателя прошлого года.

В 2021 году завершены строительные работы на объекте «Школа на 500 мест» в г. Верхнеуральске. Начато строительство школы в микрорайоне Вишневая горка Сосновского района. Введена в эксплуатацию школа на 1 100 мест в г. Челябинске (Образовательный Центр №7 в микрорайоне Академриверсайд).

В 2021 году обновлена материально-техническая база 6 общеобразовательных организаций (общее количество обучающихся – 3 983 человека), расположенных в 2-х городских округах и 4-х муниципальных районах Челябинской области: на их базе созданы Центры образования естественнонаучной и технологической направленностей «Точка роста».

Сохраняется 100% уровень обеспеченности обучающихся школ области учебниками. За счет средств областного бюджета для муниципальных образовательных организаций закуплены учебники на 171,5 млн рублей.

34 муниципалитета получили субсидию из областного бюджета объемом 16,6 млн рублей на техническое оснащение пунктов проведения экзамена в форме единого государственного экзамена (далее – ЕГЭ), закуплено 286 ноутбуков на сумму 18 000,0 тыс. рублей для проведения экзаменов по информатике и информационно-коммуникационным технологиям в форме основного государственного экзамена.

Результаты государственной итоговой аттестации в 2021 году сопоставимы с результатами 2020 года. Зафиксировано 174 стабильных результата ЕГЭ по всем учебным предметам, кроме биологии, немецкого, французского, испанского и китайского языков, в том числе 10 участников ЕГЭ получили стабильные результаты по двум предметам, а 2 участника – по результатам трех экзаменов.

Успешно прошли государственную итоговую аттестацию и получили аттестаты о среднем общем образовании 14 723 выпускника или 99,33% от общего числа выпускников (2020 год – 99,77%). Выросло количество обучающихся, получивших аттестаты о среднем общем образовании с отличием и медали «За особые успехи в учении»: в 2021 году – 1 525 выпускников или 10,31% от общего числа выпускников (2020 год – 1 460 выпускников или 9,76%).

Оценка эффективности деятельности ОМСУ по разделу «Общее образование» осуществлялась по 5 показателям.

1. По показателю «Доля выпускников муниципальных общеобразовательных учреждений, не получивших аттестат о среднем (полном) образовании, в общей численности выпускников муниципальных общеобразовательных учреждений» в 20 муниципалитетах отсутствуют выпускники, не получившие аттестат.

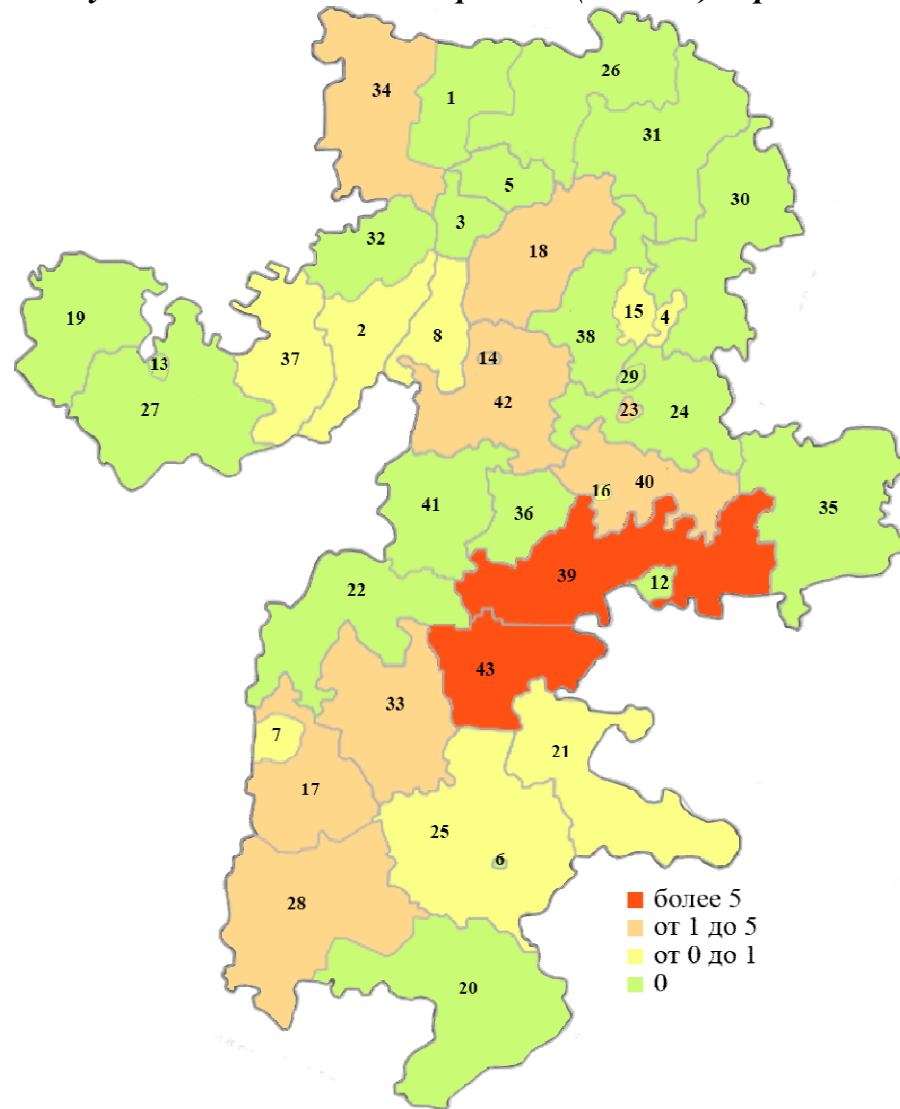
2. По показателю «Доля муниципальных общеобразовательных учреждений, соответствующих современным требованиям обучения, в общем количестве муниципальных общеобразовательных учреждений» наибольшая доля таких учреждений зафиксирована в г. Магнитогорске, г. Челябинске, Брединском районе. В целом по области у всех муниципалитетов значение данного показателя не ниже 74%. Лучшие результаты по динамике показали г. Магнитогорск, Верхнеуральский и Троицкий районы.

3. По показателю «Доля муниципальных общеобразовательных учреждений, здания которых находятся в аварийном состоянии или требуют капитального ремонта, в общем количестве муниципальных общеобразовательных учреждений» в 9 муниципалитетах такие здания отсутствуют, положительная динамика наблюдалась в Аргаяшском, Саткинском и Октябрьском районах (в 2021 году отсутствуют указанные здания).

4. Показатель «Доля детей первой и второй групп здоровья в общей численности обучающихся в муниципальных общеобразовательных учреждениях» в 2021 году составил 65,5% (2020 год – 50,5%). Высокие значения достигнуты в Чесменском районе, г. Локомотивном и г. Миассе. Увеличение доли показателя наблюдалось в 17 муниципалитетах, максимальное – в Чебаркульском районе и г. Чебаркуле.

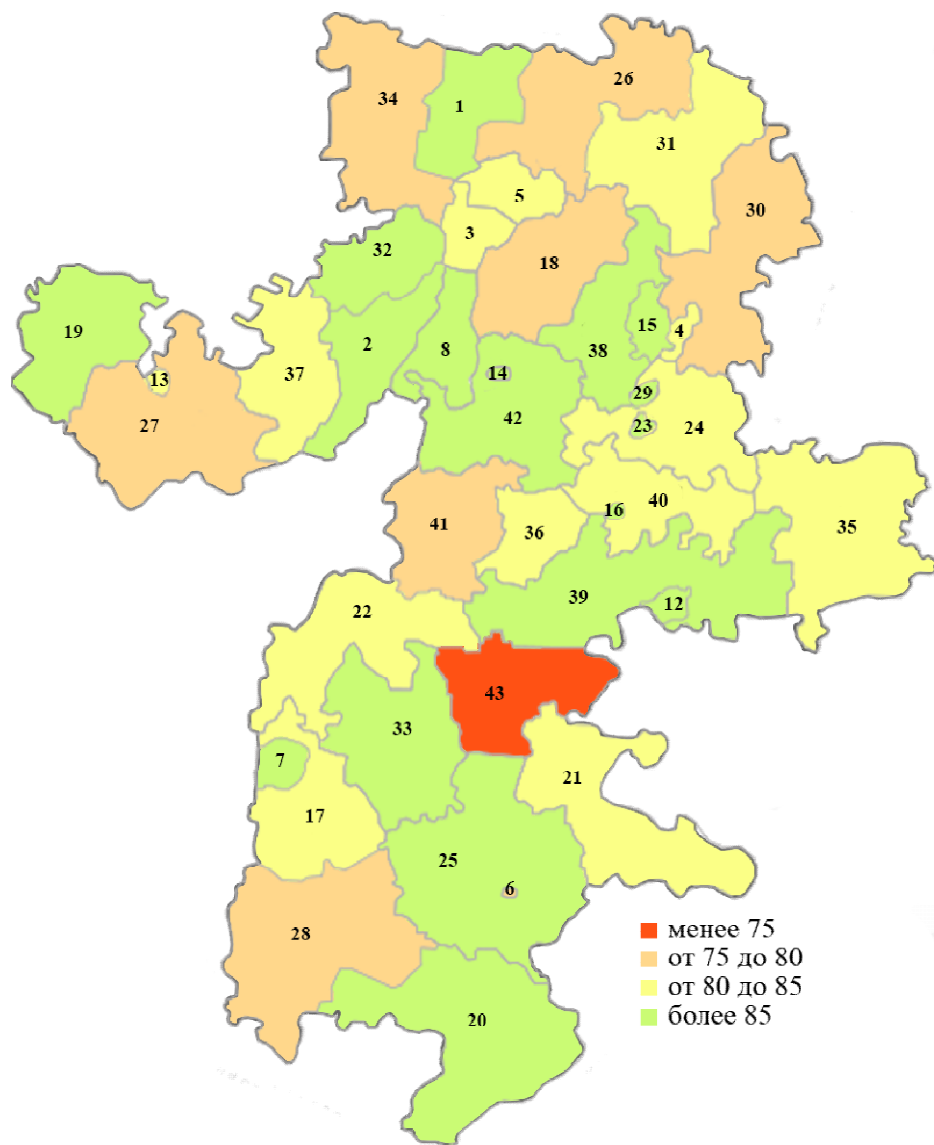
5. Показатель «Доля обучающихся в муниципальных общеобразовательных учреждениях, занимающихся во вторую (третью) смену, в общей численности обучающихся в муниципальных общеобразовательных учреждениях» снизился на 1,32 п.п. и составил 22,4% (2020 год – 21,08%). В 7 муниципальных образованиях отсутствуют вторая и третья смены. В 24 муниципалитетах наблюдается положительная динамика, наибольшее снижение – в г. Южноуральске, Каслинском и Нязепетровском районах.

*Доля выпускников муниципальных общеобразовательных учреждений,
не получивших аттестат о среднем (полном) образовании, %*



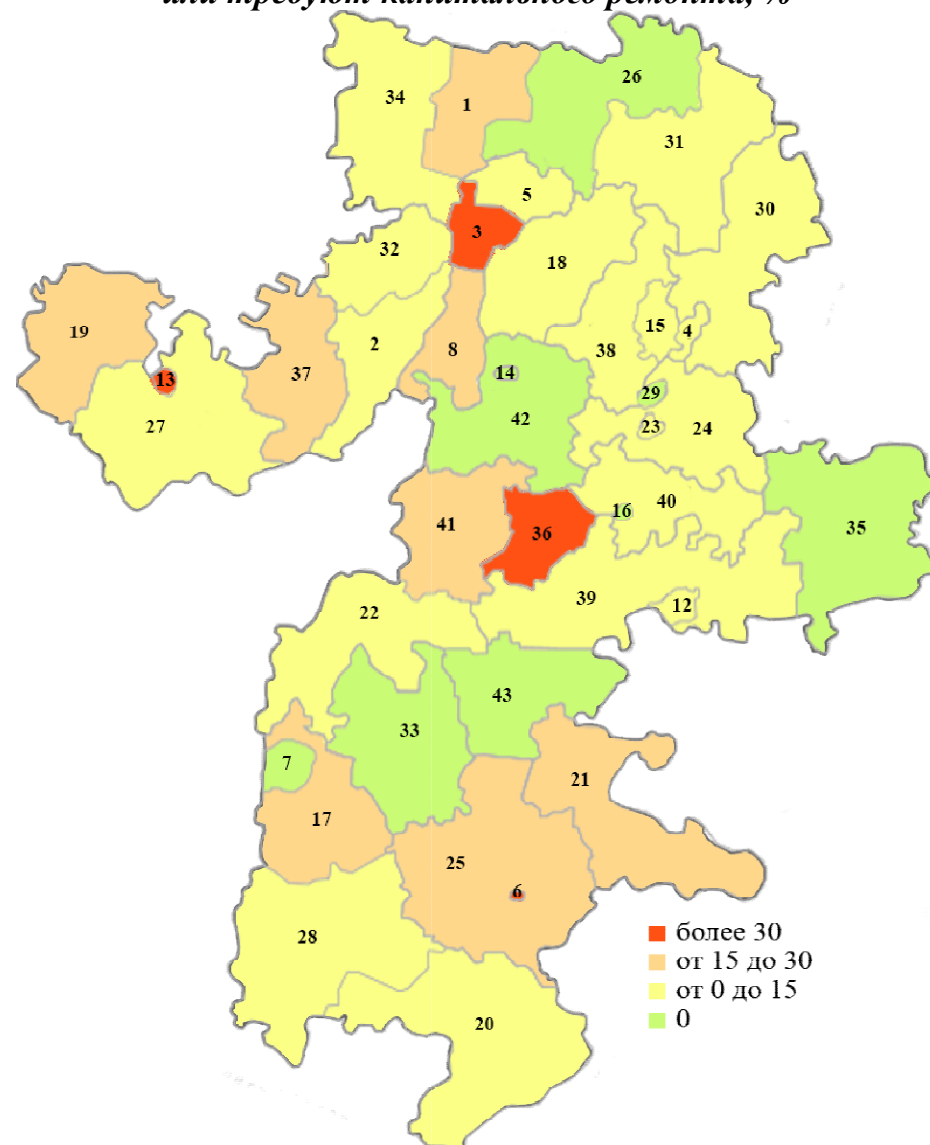
	<i>Лидеры</i>	<i>Аутсайдеры</i>
<i>Уровень</i>	20 муниципалитетов	Троицкий район
<i>Динамика</i>		

Доля муниципальных общеобразовательных учреждений, соответствующих современным требованиям обучения, %



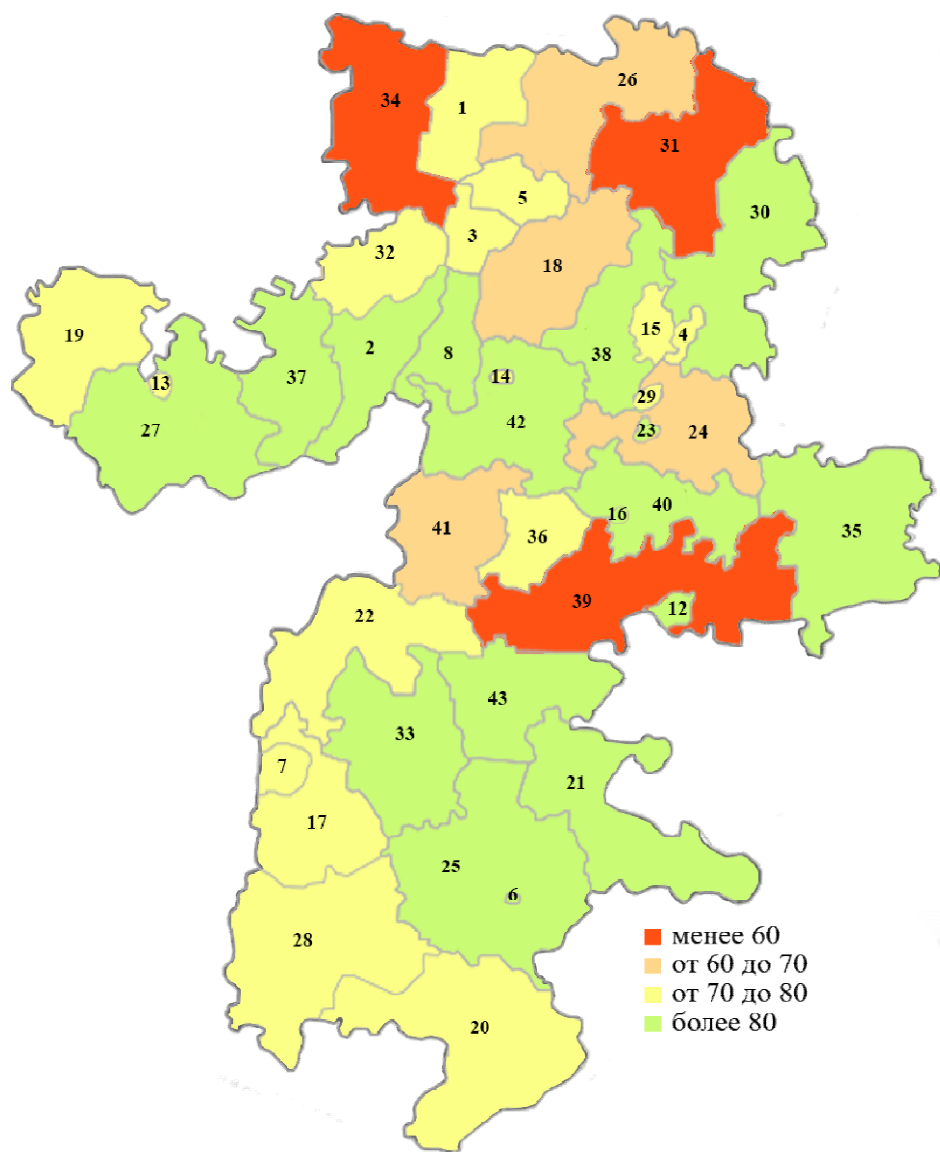
	<i>Лидеры</i>	<i>Аутсайдеры</i>
<i>Уровень</i>	г. Магнитогорск	Чесменский район
<i>Динамика</i>		

Доля муниципальных общеобразовательных учреждений, здания которых находятся в аварийном состоянии или требуют капитального ремонта, %



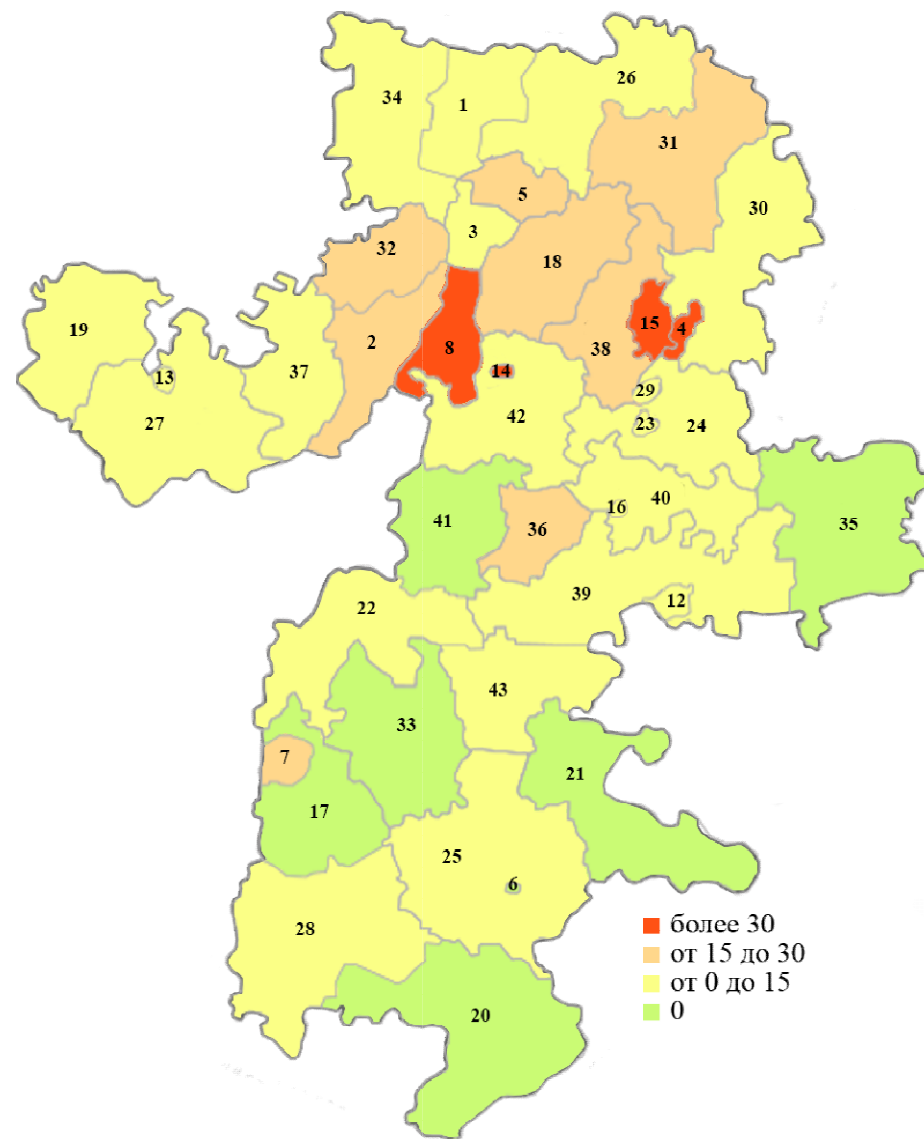
	<i>Лидеры</i>	<i>Аутсайдеры</i>
<i>Уровень</i>	9 муниципалитетов	г. Локомотивный
<i>Динамика</i>	Октябрьский район	Пластовский район

Доля детей первой и второй групп здоровья, %



	<i>Лидеры</i>	<i>Аутсайдеры</i>
Уровень	Чесменский район	Троицкий район
Динамика	Чебаркульский район	Каслинский район

Доля обучающихся в муниципальных общеобразовательных учреждениях, занимающихся во вторую (третью) смену, %



	<i>Лидеры</i>	<i>Аутсайдеры</i>
Уровень	7 муниципалитетов	г. Копейск
Динамика	г. Южноуральск	г. Карабаш

Дополнительное образование

По состоянию на 31.12.2021 года в регионе функционирует 263 организации дополнительного образования, в том числе: в сфере «Образование» – 131, в сфере «Культура» – 132, кроме того, в негосударственном секторе лицензию на осуществление образовательной деятельности имеют 102 организации.

Дополнительное образование в сфере «Образование» организовано в 720 дошкольных образовательных организациях, в 783 общеобразовательных организациях, в 40 организациях среднего профессионального образования и 2 нетиповых учреждениях, в сфере «Социальная защита» – в 25 учреждениях.

В сфере «Спорт» функционируют 11 спортивных школ и 74 организации, реализующие программы спортивной подготовки и дополнительные предпрофессиональные программы в области физической культуры и спорта.

В регионе созданы условия для обновления содержания и методов дополнительного образования детей и модернизации инфраструктуры системы дополнительного образования детей:

- 881 новое место дополнительного образования детей (г. Кыштым, Еманжелинский, Уйский, Чебаркульский районы), дополнительными общеобразовательными программами охвачено 896 обучающихся;
- центр цифрового образования «IT-куб» г. Сатка, охвачен 421 человек;
- технопарк «Кванториум» на базе общеобразовательной организации Троицкого городского округа, охвачено 160 человек.

Кроме того, государственным бюджетным учреждением дополнительного образования «Дом юношеского технического творчества» в г. Южноуральске созданы новые условия для занятий по дополнительным общеобразовательным программам «Судомодельный спорт» и «Спортивно-техническое авиамоделирование».

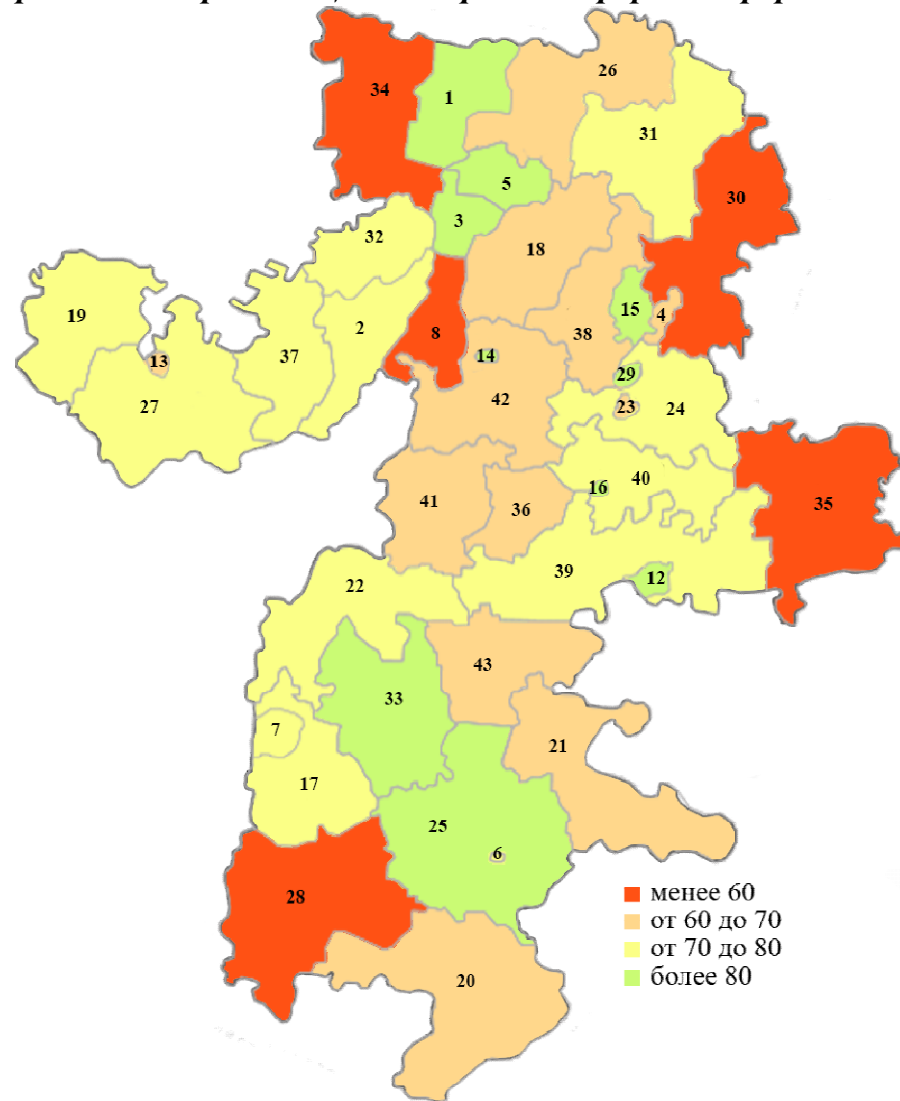
Продолжена работа по вовлечению обучающихся, состоящих на различных видах профилактического учета, в систему дополнительного образования и проекты, направленные на их профессиональную ориентацию. Дополнительными общеразвивающими программами и проектами охвачено 73,1% обучающихся данной категории (2020 год – 71,8%).

Оценка эффективности деятельности ОМСУ по разделу «Дополнительное образование» осуществлялась по показателю «Доля детей в возрасте 5-18 лет, получающих услуги по дополнительному образованию в организациях различной организационно-правовой формы и формы собственности, в общей численности детей этой возрастной группы».

Услугами дополнительного образования в 2021 году охвачено более 459 тысяч детей в возрасте 5-18 лет, проживающих на территории Челябинской области (82,7% детей указанной категории).

Наибольшая доля детей в возрасте 5-18 лет, получающих услуги по дополнительному образованию, зафиксирована в г. Южноуральск и Нагайбакском районе. Положительная динамика по данному показателю наблюдается в 21 муниципальном образовании, наилучшая – в Кунашакском районе.

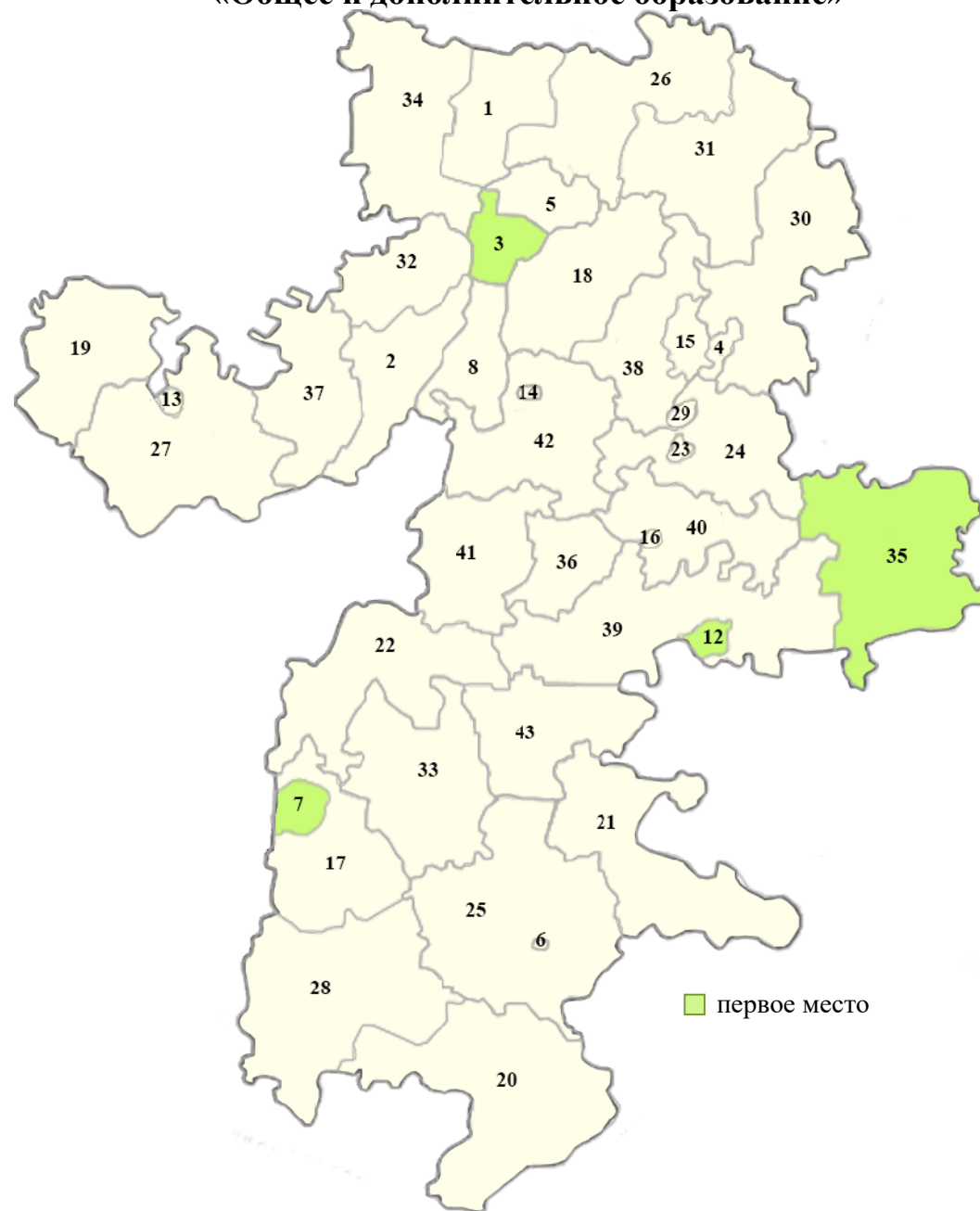
Доля детей в возрасте 5-18 лет, получающих услуги по дополнительному образованию в организациях различной организационно-правовой формы и формы собственности, %



	<i>Лидеры</i>	<i>Аутсайдеры</i>
<i>Уровень</i>	г. Южноуральск	г. Миасс
<i>Динамика</i>	Кунашакский район	Пластовский район

Ранг	Комплексная оценка
I группа	
1	г. Магнитогорск
2	г. Челябинск
II группа	
1	г. Троицк
2	г. Златоуст
2	г. Южноуральск
4	г. Верхний Уфалей
5	г. Чебаркуль
6	г. Кыштым
7	г. Копейск
7	г. Усть-Катав
9	г. Миасс
III группа	
1	Октябрьский
2	Коркинский
3	Брединский
4	Нагайбакский
5	Катав-Ивановский
6	Каслинский
6	Верхнеуральский
8	Чебаркульский
8	Кусинский
10	Карталинский
10	Красноармейский
12	Саткинский
13	Ашинский
14	Уйский
15	Варненский
16	Еткульский
17	Кунашакский
17	Сосновский
19	Увельский
20	Еманжелинский
21	Чесменский
22	Пластовский
23	Агаповский
24	Троицкий
24	Аргаяшский
26	Кизильский
27	Нязепетровский
V группа	
1	г. Карабаш
2	г. Локомотивный

Рейтинг муниципальных образований по направлению «Общее и дополнительное образование»



**Приоритетные задачи на 2022 год и плановый период
по направлениям «Дошкольное образование» и «Общее и дополнительное образование»**

1. Реализация мероприятий региональных проектов «Современная школа», «Успех каждого ребенка», «Цифровая образовательная среда» в рамках национальных проектов «Образование» и «Демография».
2. Удовлетворение потребности населения в услугах по дошкольному образованию, присмотру и уходу за детьми и 100% доступность дошкольного образования для детей в возрасте с 1,5 лет, в том числе для детей с ограниченными возможностями здоровья.
3. Содействие формированию современной и доступной среды в дошкольных образовательных организациях, позволяющей инвалидам получать услуги наравне с другими обучающимися. Обеспечение комфортных условий для организации обучения и воспитания обучающихся с ограниченными возможностями здоровья и инвалидов.
4. Содействие социализации, самоопределению, ранней профориентации обучающихся, волонтерства и наставничества на основе духовно-нравственных ценностей и культуры здорового образа жизни.
5. Содействие созданию единого образовательного пространства в муниципалитетах Челябинской области, ориентированного на формирование патриотизма, российской гражданской идентичности, нравственной культуры и профессионального самоопределения.
6. Осуществление с определенной периодичностью мониторинга удовлетворенности получателей услуг, из числа обучающихся (воспитанников), а также родителей (законных представителей получателей услуг) качеством образовательной деятельности.

3. Культура

В Челябинской области в 2021 году информационно-библиотечное обслуживание осуществляли 814 библиотек (в том числе 4 областных, 810 муниципальных), с совокупным библиотечным фондом в 15,3 млн документов. Библиотеки обслужили более 1,2 млн читателей, число посещений составило 11,2 млн единиц. Охват населения библиотечным обслуживанием в 2021 году составил 37,2%.

В рамках национального проекта «Культура» открыто 9 модельных библиотек (г. Магнитогорск, г. Златоуст, г. Челябинск, г. Усть-Катав, г. Трехгорный, г. Миасс, г. Копейск, Саткинский и Катав-Ивановский районы), из них 6 библиотек открыто за счет средств федерального бюджета, 3 – за счет областного.

Культурно-досуговую деятельность на территории Челябинской области осуществляли 779 учреждений культурно-досугового типа. В целях обслуживания населенных пунктов, в которых нет культурно-досуговых учреждений, приобретено 2 автоклуба в Сосновском и Варненском районах.

Также в рамках национального проекта «Культура» проведены работы по капитальному ремонту 13 муниципальных учреждений культурно-досугового типа (в г. Златоусте, г. Кыштыме, Агаповском, Варненском, Верхнеуральском, Еткульском, Кунашакском, Нагайбакском, Увельском, Чебаркульском районах).

Полностью завершено оснащение музыкальными инструментами, оборудованием и учебными материалами детских школ искусств, а также иных образовательных учреждений в сфере культуры (11 детских школ искусств в г. Копейске, г. Златоусте, г. Чебаркуле, г. Миассе, г. Челябинске и Сосновском муниципальном районе; Миасский государственный колледж искусства и культуры). Кроме того, только за счет средств областного бюджета проведено оснащение ЮУрГИИ им. П.И. Чайковского.

В рамках реализации регионального проекта «Творческие люди» национального проекта «Культура» 1 167 специалистов сферы культуры прошли повышение квалификации на базе центров непрерывного образования.

Оценка эффективности деятельности ОМСУ по разделу «Культура» осуществлялась по 3 показателям.

1. В 2021 году уровень фактической обеспеченности клубами в 37 муниципальных образованиях составил больше или равен 100%, наибольшее значение показателя – в г. Копейске, г. Карабаше, г. Верхнем Уфалее.

В 32 муниципальных образованиях уровень обеспеченности библиотеками составил больше либо равен 100%, наибольшее значение показателя – в г. Карабаше, г. Кыштыме, Октябрьском районе.

В 2021 году полностью обеспечены парками культуры и отдыха г. Южноуральск и Пластовский район.

2. В 5 муниципальных образованиях отсутствуют учреждения культуры, здания которых находятся в аварийном состоянии или требуют капитального ремонта.

Положительная динамика (уменьшение доли зданий учреждений культуры, находящихся в неудовлетворительном состоянии) наблюдалась в 14 муниципалитетах, максимальная – в Чесменском и Еманжелинском районах.

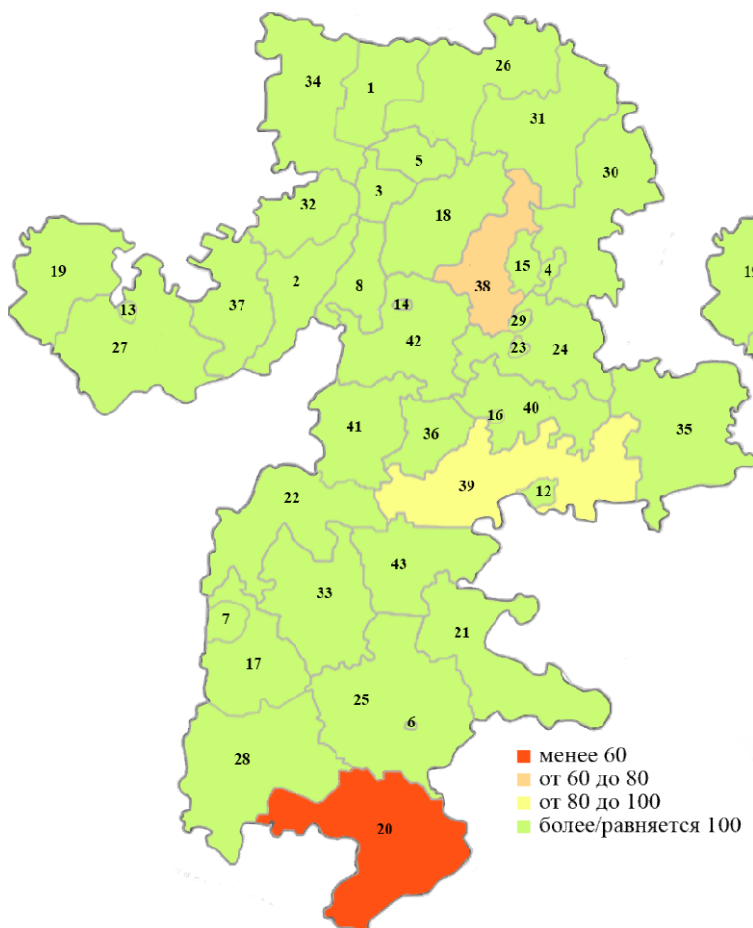
3. В 2021 году «Доля объектов культурного наследия, находящихся в муниципальной собственности и требующих консервации или реставрации, в общем количестве объектов культурного наследия, находящихся в муниципальной собственности» по Челябинской области снизилась к 2020 году на 22,3 п.п. и составила 47,3% (из 313 объектов).

В 18 муниципальных образованиях отсутствуют объекты культурного наследия, находящиеся в муниципальной собственности и требующие консервации или реставрации. Лишь в 3 муниципалитетах требуется консервация или реставрация у 100% объектов культурного наследия.

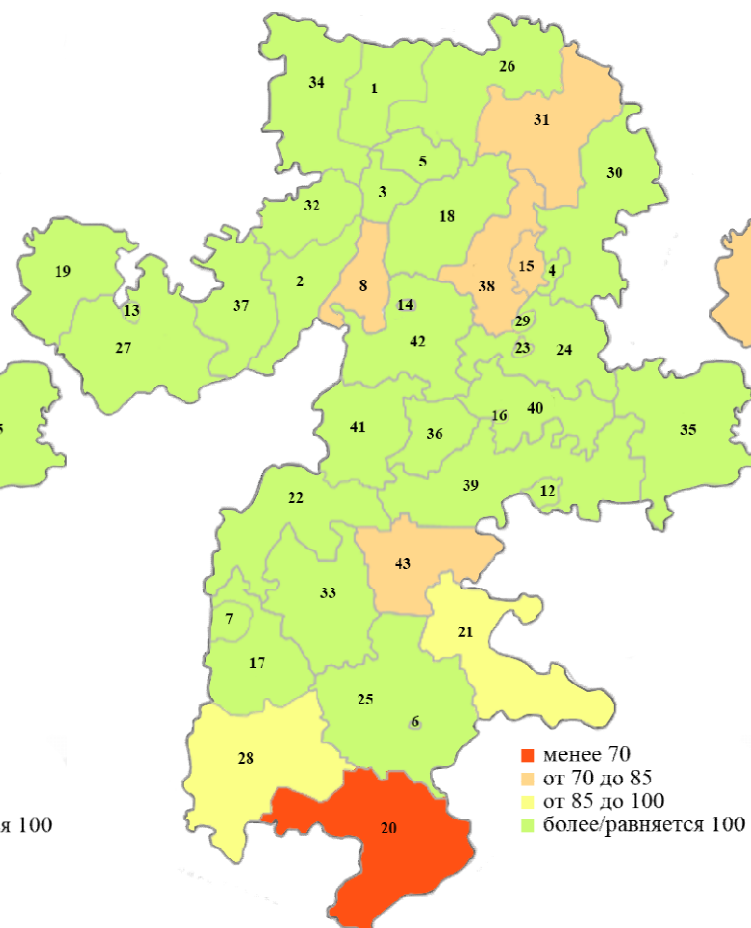
Положительная динамика (уменьшение доли объектов культурного наследия, требующих консервации или реставрации) наблюдалась в 6 муниципалитетах, максимальная – в Кунашакском и Нязепетровском районах. В 31 муниципальном образовании значение показателя не изменилось.

**Уровень фактической обеспеченности учреждениями культуры в городском округе (муниципальном районе)
от нормативной потребности:**

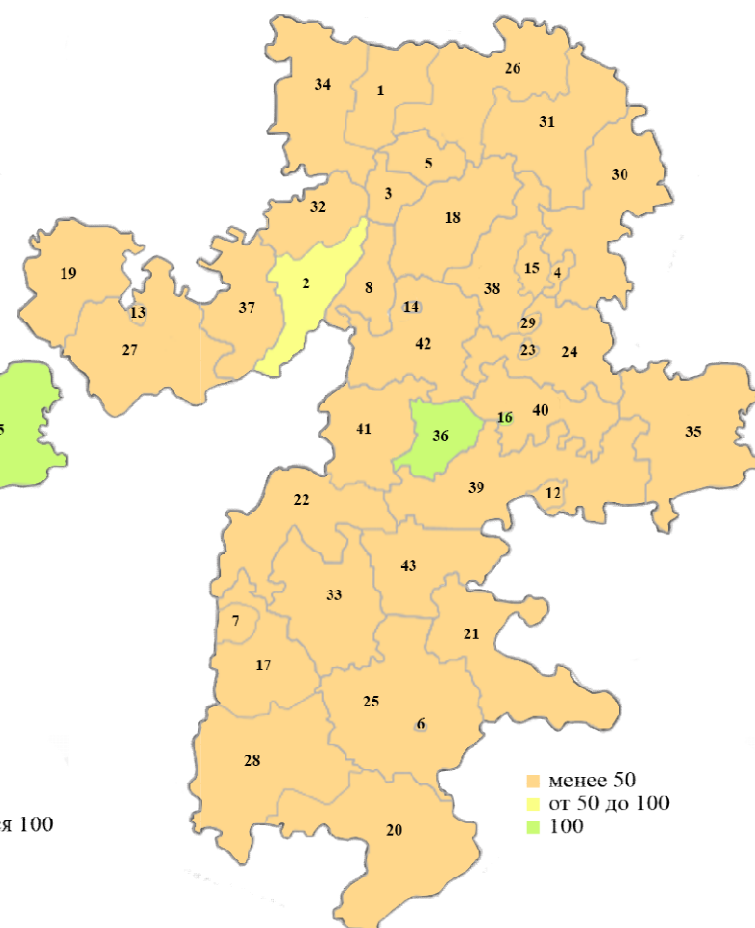
клубами и учреждениями клубного типа



библиотеками



парками культуры и отдыха

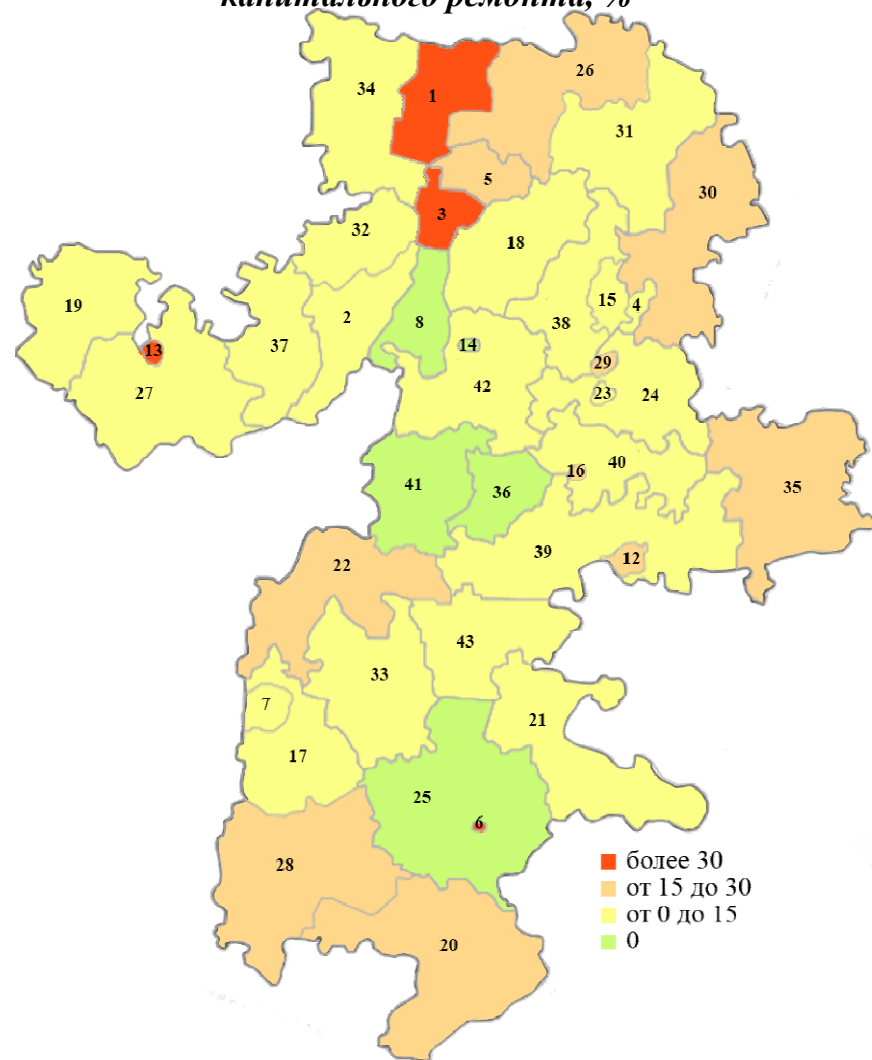


	<i>Лидеры</i>	<i>Аутсайдеры</i>
<i>Уровень</i>	в 37 муниципалитетах ≥ 100%	Брединский район
<i>Динамика</i>	Верхнеуральский район	Каргалинский район

	<i>Лидеры</i>	<i>Аутсайдеры</i>
<i>Уровень</i>	в 32 муниципалитетах ≥ 100%	Брединский район
<i>Динамика</i>	Верхнеуральский район	Каргалинский район

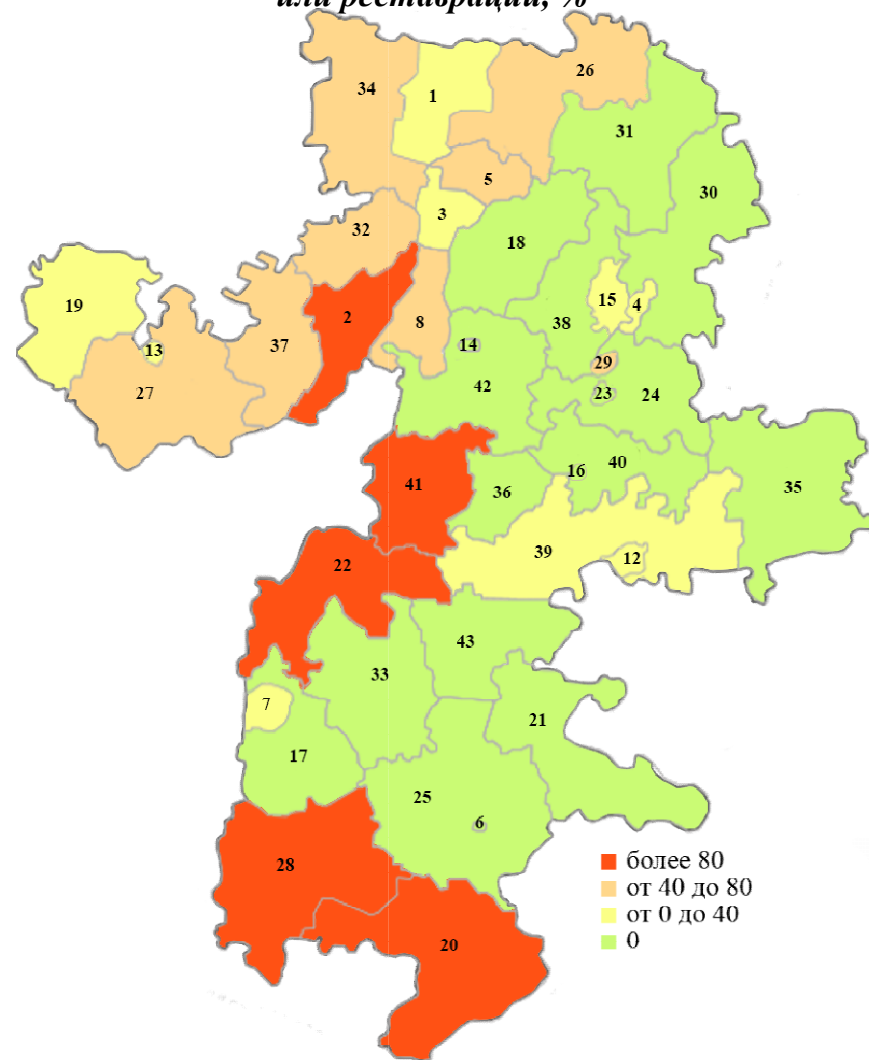
	<i>Лидеры</i>	<i>Аутсайдеры</i>
<i>Уровень</i>	г. Южноуральск, Пластовский район	35 муниципалитетов
<i>Динамика</i>	г. Магнитогорск	38 муниципалитетов (сохранили уровень 2020 г.)

Доля муниципальных учреждений культуры, здания которых находятся в аварийном состоянии или требуют капитального ремонта, %



	<i>Лидеры</i>	<i>Аутсайдеры</i>
<i>Уровень</i>	5 муниципалитетов	
<i>Динамика</i>	Чесменский район	г. Локомотивный

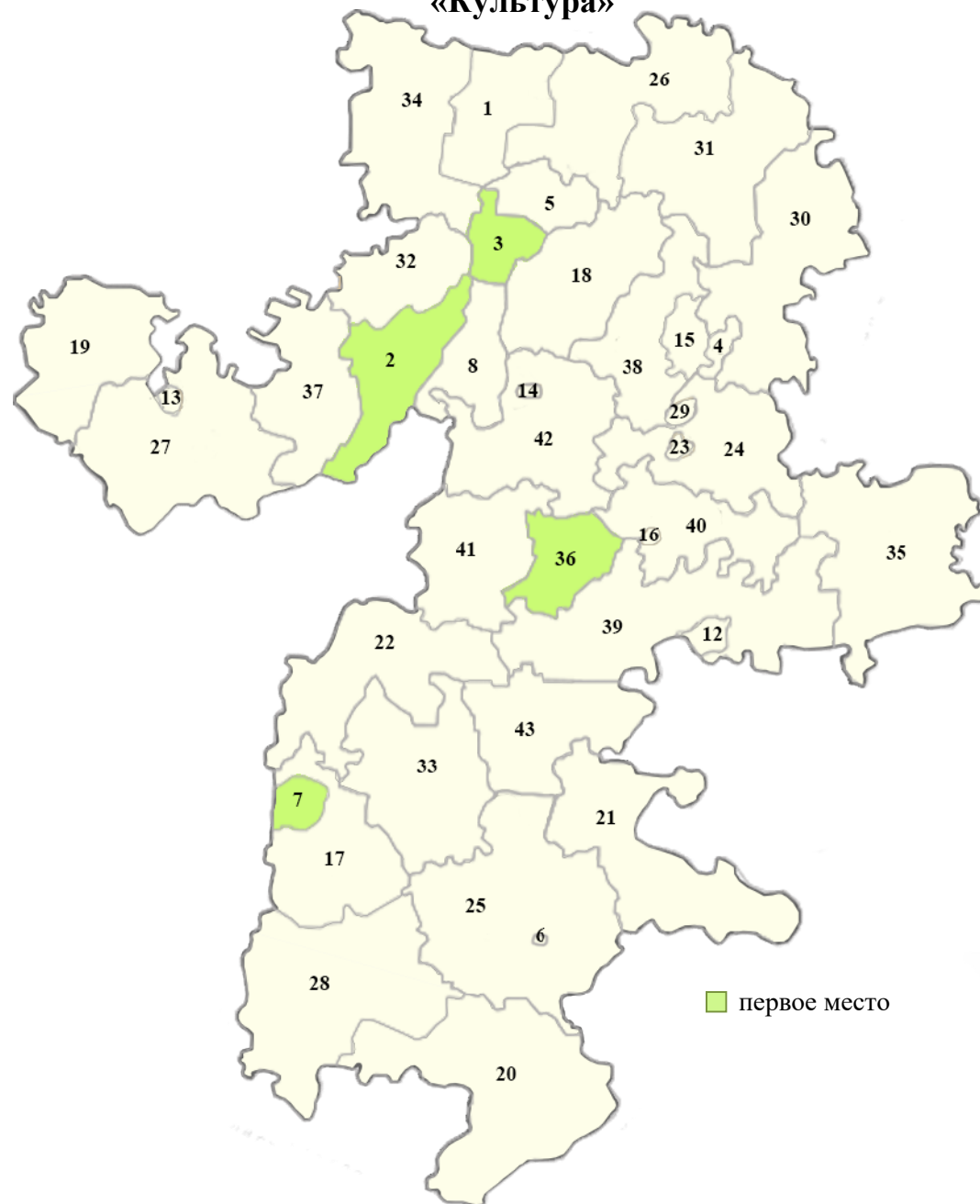
Доля объектов культурного наследия, находящихся в муниципальной собственности и требующих консервации или реставрации, %



	<i>Лидеры</i>	<i>Аутсайдеры</i>
<i>Уровень</i>	18 муниципалитетов – 0%	3 муниципалитетов – 100%
<i>Динамика</i>	Кунашакский район	Саткинский район

Ранг	Комплексная оценка
I группа	
1	г. Магнитогорск
2	г. Челябинск
II группа	
1	г. Златоуст
2	г. Южноуральск
3	г. Чебаркуль
4	г. Кыштым
5	г. Копейск
6	г. Усть-Катав
7	г. Миасс
8	г. Троицк
9	г. Верхний Уфалей
III группа	
1	Пластовский
2	Каргалинский
3	Увельский
4	Еманжелинский
5	Нагайбакский
6	Аргаяшский
7	Октябрьский
8	Агаповский
8	Уйский
10	Еткульский
10	Красноармейский
12	Чебаркульский
13	Кунашакский
14	Катав-Ивановский
14	Чесменский
16	Варненский
17	Кусинский
18	Верхнеуральский
19	Ашинский
19	Нязепетровский
21	Саткинский
22	Каслинский
23	Сосновский
24	Троицкий
25	Коркинский
26	Кизильский
27	Брединский
V группа	
1	г. Карабаш
2	г. Локомотивный

Рейтинг муниципальных образований по направлению «Культура»



Результаты независимой оценки

В Министерстве культуры Челябинской области сформирован общественный совет по проведению независимой оценки качества условий оказания услуг организациями культуры, состав которого утвержден решением Общественной палаты Челябинской области от 25.02.2020 г. № 15/20-р «О формировании Совета по независимой оценке качества условий оказания услуг».

В 2021 году в сфере культуры независимой оценкой качества охвачено 99 организаций культуры, что составляет 24,2% от общего числа организаций культуры в Челябинской области, в отношении которых независимую оценку качества оказания услуг организует Министерство культуры Челябинской области.

Численность респондентов, участвовавших в анкетировании, социологических опросах, составила 47,4 тыс. граждан в возрасте от 14 лет.

Итоги независимой оценки качества условий оказания услуг государственными и муниципальными организациями Челябинской области в сфере культуры за 2021 год опубликованы на официальном сайте для размещения информации о государственных и муниципальных учреждениях в информационно-телекоммуникационной сети Интернет (bus.gov.ru).

Приоритетные задачи на 2022 год и плановый период по направлению «Культура»

1. Реализация региональных проектов национального проекта «Культура».
2. Разработка мер поддержки для привлечения кадров в сферу культуры.
3. Реализация плана по устранению недостатков, выявленных в ходе независимой оценки качества условий оказания услуг организациями в сфере культуры в 2021 году, утвержденный приказом Министерства культуры Челябинской области от 30.12.2021 г. № 649 «Об утверждении плана по устранению недостатков, выявленных в ходе независимой оценки качества условий оказания услуг организациями в сфере культуры в 2021 году».
4. Реализация мероприятий по предоставлению мер социальной поддержки в форме единовременной выплаты в размере 1 млн рублей работникам культуры, трудоустроившимся на должность преподавателя в детских школах искусств, расположенных в населенных пунктах с численностью населения до 50 тыс. чел.

4. Физическая культура и спорт

В области успешно функционирует многоуровневая система проведения спортивных мероприятий среди всех категорий и возрастных групп населения, которая предусматривает проведение соревнований как на уровне муниципальных образований, так и организацию соревнований на областном уровне. В 2021 году в области проведено около 9 тысяч спортивно-массовых мероприятий и соревнований различного уровня по 120 видам спорта, включая 2 фестиваля детского дворового футбола «Метрошка» и «бхб», 3 фестиваля Всероссийского физкультурно-спортивного комплекса «Готов к труду и обороне» (далее – ГТО), соревнования юных хоккеистов «Золотая шайба», по футболу «Кожаный мяч», всероссийские массовые старты «Лыжня России», «Лед надежды нашей», «Российский азимут», «Оранжевый мяч», «Кросс нации», «Олимпийский день», «День самбо» и многие другие.

В целях усиления пропаганды физической культуры и спорта в муниципальных образованиях, а также стимулирования физкультурно-спортивной работы Минспортом Челябинской области проведено 3 областных конкурса.

Основой развития массового спорта в регионе является спартакиадное движение. В 2021 году проведено 10 региональных спартакиад, в том числе среди обучающейся и допризывной молодежи, среди работников производственных предприятий и организаций, среди сельских жителей и тружеников агропромышленного сектора, людей с ограниченными возможностями здоровья и инвалидов, ветеранов труда и спорта.

Успешно выступали южноуральские спортсмены на Всероссийских комплексных физкультурных и спортивных мероприятиях. Сборная команда Челябинской области заняла 2 общекомандное место на II Всероссийском фестивале Чемпионов ГТО «ИГРЫ ГТО», сельские спортсмены Челябинской области стали серебряными призерами в общекомандном зачете X Всероссийских зимних сельских спортивных игр, студенты Южно-Уральского государственного университета серебряными призерами XI Всероссийского фестиваля студенческого спорта, а сборная команда Челябинской области, принявшая участие в V летней Спартакиаде молодежи России, заняла 8 общекомандное место, завоевав в личном зачете 120 медалей различного достоинства.

В Челябинской области функционирует 54 центра тестирования в рамках ГТО, которые укомплектованы всем необходимым инвентарем и оборудованием, а также штатными и привлеченными специалистами для принятия тестовых испытаний. В 2021 году к выполнению норм ГТО приступили 72,6 тыс. человек, выполнили на знаки отличия 54,0 тыс. человек (74,3% от числа приступивших). По итогам года Челябинская область занимает 12 место в рейтинге субъектов Российской Федерации по реализации и продвижению комплекса ГТО.

Решающим фактором в формировании здорового образа жизни, вовлечении населения области в систематические занятия физической культурой и массовым спортом является наличие спортивной инфраструктуры. В области функционирует около 9 тысяч спортивных сооружений с учетом городской и рекреационной инфраструктуры. В 2021 году в эксплуатацию спортивный комплекс «Динамо» в г. Челябинске, 2 физкультурно-оздоровительных комплекса открытого типа (ФОКОТ) в г. Пласте и г. Златоусте,

бассейн в Варненском районе, 2 крытых ледовых корта в Верхнеуральском районе и г. Миассе, 2 спортивных зала для занятий борьбой и боксом в Кунашакском районе, 2 площадки ГТО в Катав-Ивановском и Чебаркульском районах, лыжная база в Верхнеуральском районе. Завершен капитальный ремонт стадионов в Кунашакском, Красноармейском, Увельском и Карталинском районах. В стадии завершения строительство физкультурно-оздоровительного комплекса с универсальным игровым залом в г. Копейске, стадиона в Сосновском районе. Продолжается строительство спортивно-тренировочного центра по современному пятиборью на базе конноспортивного комплекса «Рифей» в Сосновском районе, регионального центра олимпийской подготовки по хоккею, тренировочного катка «Трактор» в г. Челябинске, реконструкция плавательного бассейна «Строитель». В 2021 году на развитие и улучшение спортивной инфраструктуры выделено 1,9 млрд рублей, в том числе 824 млн рублей из средств федерального бюджета.

В Челябинской области в 2021 году осуществляла спортивную подготовку 141 физкультурно-спортивная организация с общим числом занимающихся 77,3 тыс. человек.

В спорте высших достижений Челябинская область продолжает занимать доминирующие позиции в России в олимпийских видах спорта – тхэквондо, боксе, дзюдо, водном поло, конькобежном спорте, каратэ, легкой атлетике, плавании, фристайле, хоккее, в неолимпийских – компьютерном спорте, бодибилдинге, кикбоксинге, подводном спорте, шашках и других видах спорта. В 2021 году спортсменами Челябинской области завоевано более 3 400 медалей различного достоинства на официальных всероссийских и международных соревнованиях, из них 655 – на чемпионатах и первенствах России, 119 – на чемпионатах и первенствах Европы и мира. На территории Челябинской области проведен ряд крупнейших всероссийских и международных соревнований: этапы Кубков мира по сноуборду и фристайлу, чемпионаты России по кикбоксингу, киберспорту, боксу (женщины), первенства России по фристайлу, конькобежному спорту, легкой атлетике, предолимпийские контрольные прокаты по фигурному катанию.

В 2021 г. подготовлено 113 мастеров спорта России, 8 мастеров спорта международного класса, 6 заслуженных мастеров спорта.

Оценка эффективности деятельности ОМСУ по разделу «Физическая культура и спорт» осуществлялась по 2 показателям.

1. В 2021 году численность населения, систематически занимающихся физической культурой и спортом, в Челябинской области увеличилась на 106,2 тыс. человек и составила 1 508,4 тыс. человек, что соответствует 48,2% от общей численности жителей Челябинской области в возрасте 3-79 лет. Наибольшее значение данного показателя зафиксировано в г. Троицке, г. Чебаркуле, Увельском районе. Стоит отметить, что данные территории превысили не только областной, но и общероссийский показатель, который по итогам 2021 года составил 49,4%.

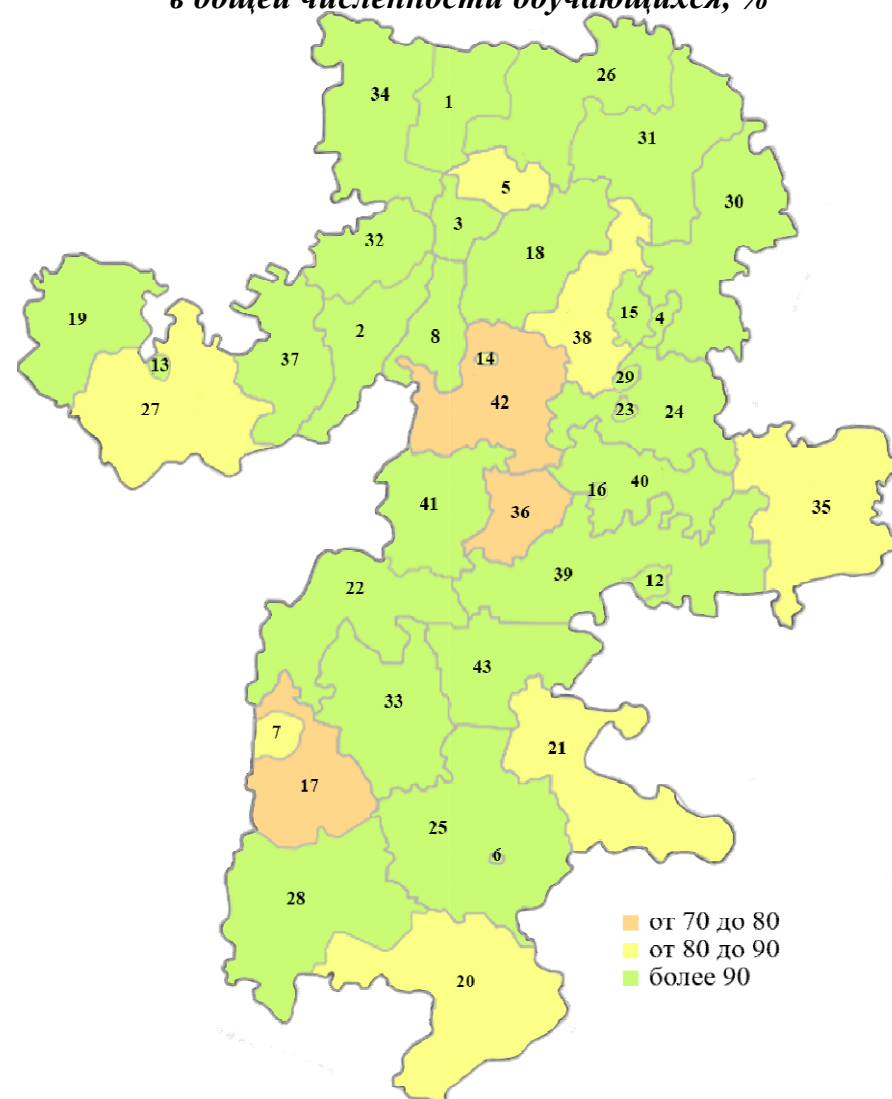
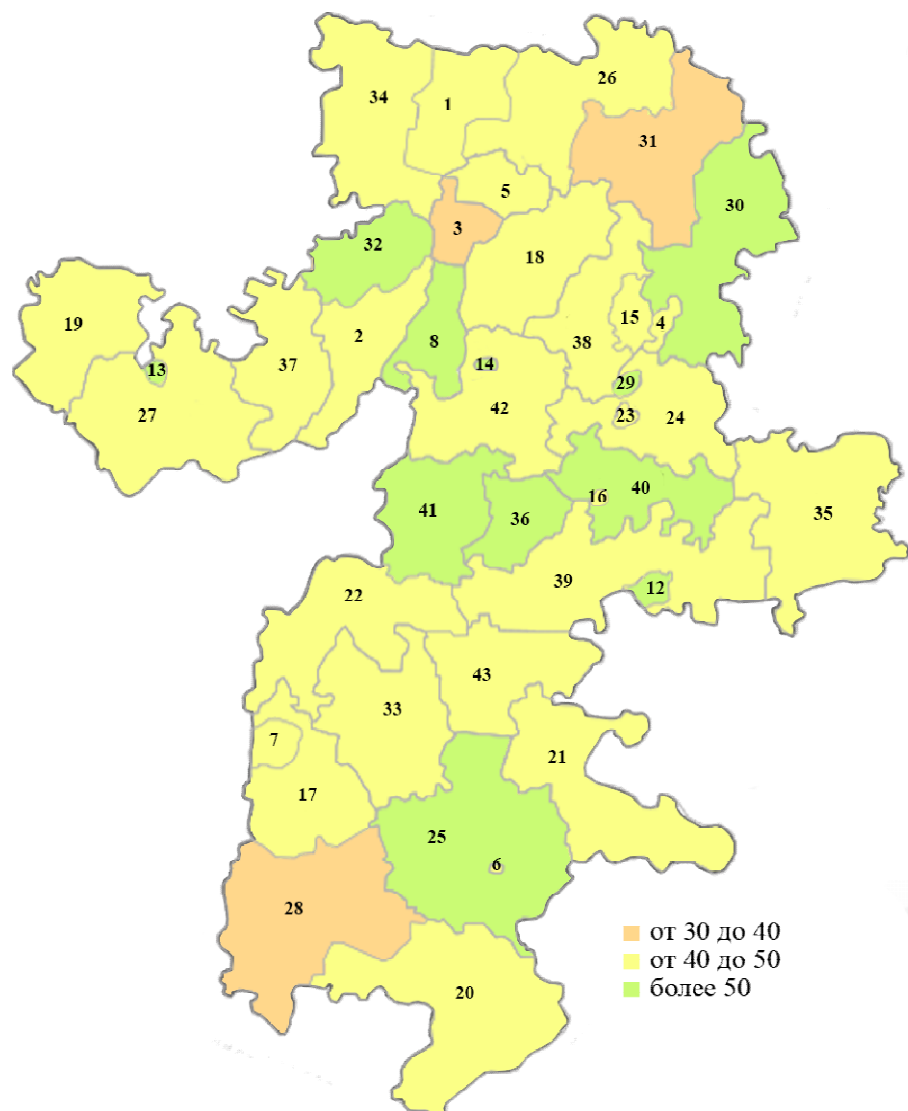
Лидерами по положительной динамике являются г. Кыштым, Пластовский и Верхнеуральский районы.

2. Доля обучающихся и студентов, систематически занимающихся физической культурой и спортом, увеличилась на 3,4 п.п. и составила 91,3%. Наибольшее значение показателя в г. Троицке, Уйском и Ашинском районах.

Положительная динамика показателя наблюдалась в 18 муниципальных образованиях, наибольшее увеличение – в Увельском и Сосновском районах, г. Кыштыме.

Доля населения, систематически занимающегося физической культурой и спортом, %

Доля обучающихся, систематически занимающихся физической культурой и спортом, в общей численности обучающихся, %

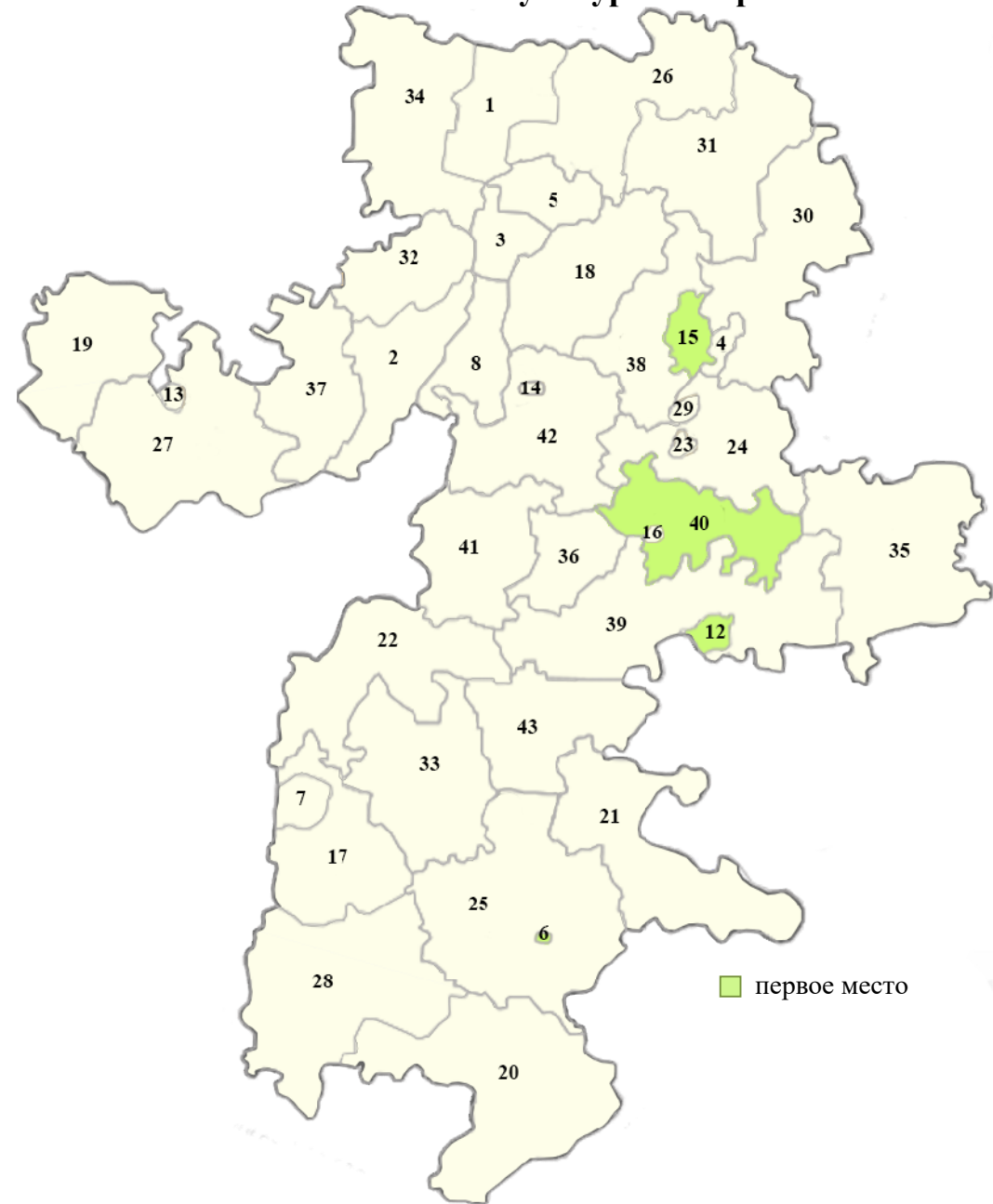


	<i>Лидеры</i>	<i>Аутсайдеры</i>
<i>Уровень</i>	г. Троицк	г. Карабаш
<i>Динамика</i>	Пластовский район	г. Верхний Уфалей

	<i>Лидеры</i>	<i>Аутсайдеры</i>
<i>Уровень</i>	г. Троицк	Чебаркульский район
<i>Динамика</i>	Увельский район	Пластовский район

Рейтинг муниципальных образований по направлению «Физическая культура и спорт»

Ранг	Комплексная оценка
I группа	
1	г. Челябинск
2	г. Магнитогорск
II группа	
1	г. Троицк
2	г. Кыштым
3	г. Миасс
4	г. Златоуст
4	г. Копейск
4	г. Усть-Катав
4	г. Чебаркуль
8	г. Южноуральск
9	г. Верхний Уфалей
III группа	
1	Увельский
2	Красноармейский
2	Кусинский
2	Саткинский
5	Каслинский
6	Еманжелинский
7	Верхнеуральский
8	Октябрьский
9	Уйский
10	Нагайбакский
11	Коркинский
12	Пластовский
12	Сосновский
14	Еткульский
14	Кунашакский
14	Нязепетровский
14	Чебаркульский
18	Ашинский
19	Троицкий
20	Кизильский
21	Варненский
22	Аргаяшский
22	Катав-Ивановский
24	Каргалинский
25	Чесменский
26	Агаповский
27	Брединский
IV группа	
1	г. Локомотивный
2	г. Карабаш



Приоритетные задачи на 2022 год и плановый период по направлению «Физическая культура и спорт»

1. Реализация указов и поручений Президента РФ, Правительства РФ, Губернатора и Правительства Челябинской области в сфере физической культуры и спорта, в том числе реализация регионального проекта «Спорт – норма жизни» национального проекта «Демография».

2. Развитие физкультурно-оздоровительного движения и массового спорта среди различных возрастных групп и социальных слоев населения.

3. Реализация Всероссийского физкультурно-спортивного комплекса «Готов к труду и обороне» (ГТО) среди всех категорий населения Челябинской области.

4. Совершенствование системы отбора перспективной молодежи и подготовки спортивного резерва в спортивные сборные команды Челябинской области и России.

5. Разработка мер поддержки для привлечения кадров в сферу физической культуры и спорта.

6. Цифровизация физической культуры и спорта.

7. Проведение на территории Челябинской области всероссийских и международных соревнований в целях популяризации физической культуры и спорта, повышения имиджа и туристической привлекательности Челябинской области.

8. Обеспечение дальнейшего развития спортивной инфраструктуры, в том числе доступной для лиц с ограниченными возможностями здоровья, с привлечением инвесторов на основе государственно-частного партнерства.

9. Строительство спортивных площадок и сооружений, проведение физкультурно-оздоровительных занятий с населением и гражданами старшего возраста.

5. Строительство, жилищно-коммунальное хозяйство и энергоэффективность

5.1 Жилищное строительство и обеспечение граждан жильем

Общий ввод жилья в 2021 году составил 1 727,1 тыс. кв. метров общей площади жилых помещений (с учетом жилых домов на участках для ведения садоводства), или 109,8% к уровню 2020 года. Индивидуальное жилищное строительство составило 1 031,1 тыс. кв. метров общей площади жилых помещений или 145,8% к уровню 2020 года.

В 2021 году 98% всех земельных участков в сфере жилищного строительства предоставлено для индивидуального жилищного строительства, из которых порядка 79% предоставлены без проведения аукционов:

- для индивидуального жилищного строительства на основании заявления гражданина;
- многодетным семьям и другим льготным категориям граждан в соответствии с Законом Челябинской области от 28.04.2011 г. № 121-ЗО «О бесплатном предоставлении земельных участков в собственность граждан для индивидуального жилищного строительства или ведения личного подсобного хозяйства с возведением жилого дома на приусадебном земельном участке на территории Челябинской области».

Наблюдается приоритетная направленность муниципальных образований в отношении предоставления земельных участков для индивидуального жилищного строительства, что позволяет решать вопросы обеспеченности граждан доступным жильем, в том числе в рамках реализаций федеральных и региональных программ, стимулирующих механизмы демографического развития и жилищного строительства, посредством предоставления земельных участков семьям, имеющим трех и более детей, льготным категориям граждан, наиболее социально незащищенным категориям граждан, которые нуждаются в улучшении жилищных условий.

Анализ деятельности органов местного самоуправления показал, что наиболее эффективно, планомерно и системно организована работа органов местного самоуправления по предоставлению земельных участков для строительства при наличии муниципальных целевых программ, предусматривающих разработку (корректировку) необходимой градостроительной документации, в том числе по разработке документации по планировке и межеванию территории, позволяющей активизировать деятельность по опережающему формированию земельных участков с целью их дальнейшего предоставления для жилищного строительства, строительства нежилых объектов и инвестиционной деятельности.

Мониторинг эффективности деятельности ОМСУ показал, что первое, второе и третье места в группах заняли муниципальные образования, в которых численность постоянного населения снижается либо остается на постоянном уровне, при этом общая площадь жилых помещений незначительно увеличилась (исключение составляет Сосновский район: активный рост строительства жилья, недостаток социальных объектов для обеспечения населения услугами в сфере образования и здравоохранения привело к тому, что граждане, фактически проживающие в Сосновском районе, зарегистрированы по месту жительства в г. Челябинске).

Таким образом, показатель «Общая площадь жилых помещений, приходящаяся в среднем на одного жителя – всего (кв. метров)» зависит не только от деятельности органов местного самоуправления, направленной на улучшение условий проживания граждан на территории муниципального образования, но и от других факторов, связанных с численностью постоянного населения.

Оценка эффективности деятельности ОМСУ по разделу «Жилищное строительство и обеспечение граждан жильем» осуществлялась по 3 показателям.

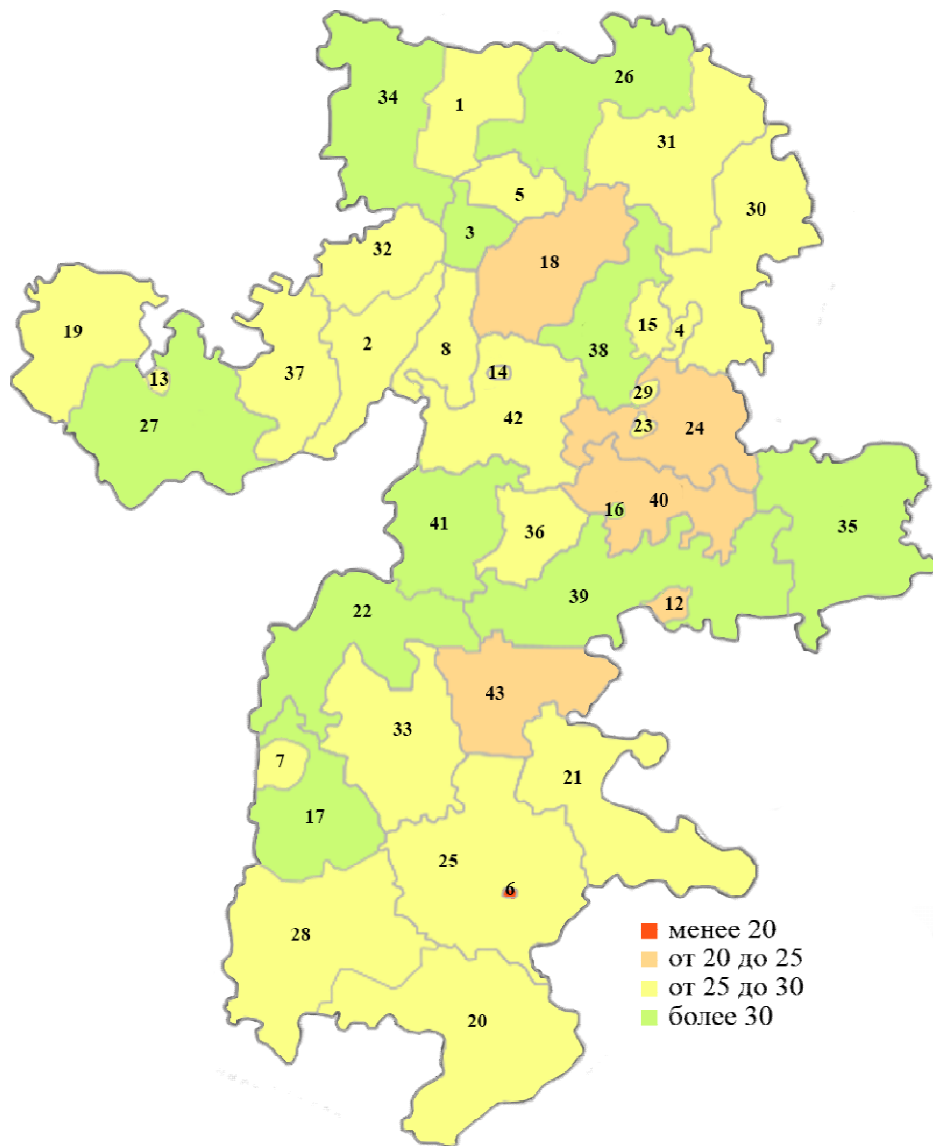
1. По итогам 2021 года обеспеченность населения жильем в Челябинской области составила 28,2 кв. метров на человека, что выше аналогичного показателя в целом по Российской Федерации (27,7 кв. метров на человека). В 23 муниципальных образованиях обеспеченность жильем выше среднеобластного значения. Максимальное значение зафиксировано в Сосновском и Катав-Ивановском районах. В 35 муниципалитетах наблюдалось увеличение показателя, наилучшая динамика зафиксирована в Пластовском и Сосновском районах.

2. Наибольшее значение по показателю «Площадь земельных участков, предоставленных для строительства в расчете на 10 тыс. человек» зафиксировано в г. Карабаше, г. Усть-Катаве, г. Копейске. По площади земельных участков, предоставленных для жилищного строительства, индивидуального строительства и комплексного освоения в целях жилищного строительства, лидером остается г. Усть-Катав.

3. По показателю «Площадь земельных участков, предоставленных для строительства, в отношении которых с даты принятия решения о предоставлении земельного участка или подписания протокола о результатах торгов (конкурсов, аукционов) не было получено разрешение на ввод в эксплуатацию объектов жилищного строительства - в течение 3 лет» в г. Карабаше и г. Локомотивном, в г. Златоусте отсутствуют данные земельные участки, наименьшее количество таких участков зафиксировано в г. Кыштыме. Уменьшение значения показателя наблюдается в 7 муниципальных образованиях, наибольшее снижение – в г. Челябинске.

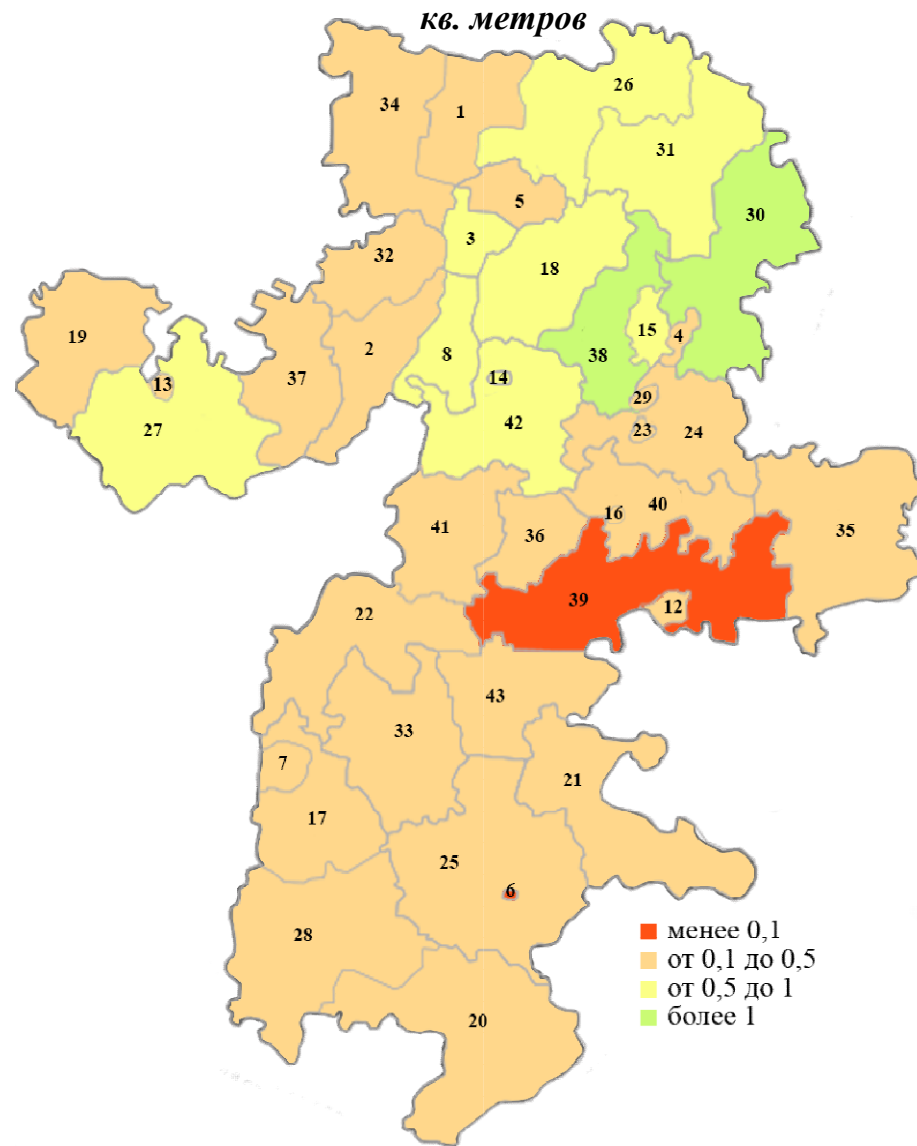
При рассмотрении иных объектов капитального строительства, у которых в течение 5 лет не было получено разрешение на ввод в эксплуатацию, в г. Карабаше, г. Локомотивном, г. Усть-Катаве отсутствуют данные объекты, их наименьшее количество зафиксировано в г. Чебаркуле. Уменьшение значения показателя наблюдается в 6 муниципальных образованиях, наибольшее снижение – в г. Челябинске.

Общая площадь жилых помещений, приходящаяся в среднем на одного жителя, кв. метров



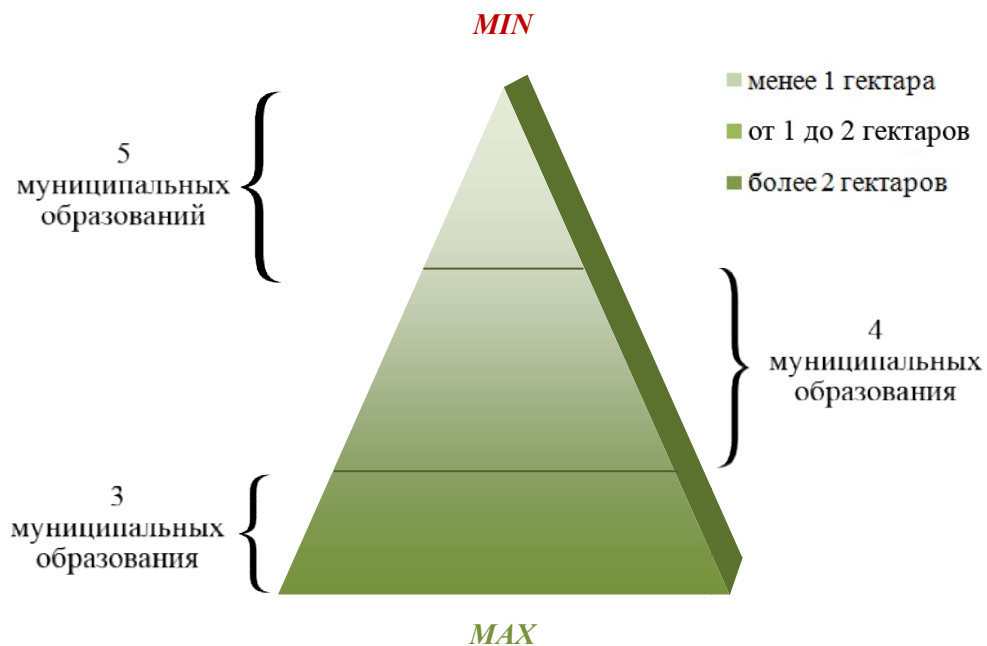
	<i>Лидеры</i>	<i>Аутсайдеры</i>
<i>Уровень</i>	Сосновский район	г. Локомотивный
<i>Динамика</i>	Пластовский район	г. Троицк

Общая площадь жилых помещений, приходящаяся в среднем на одного жителя, введенная в действие за один год, кв. метров

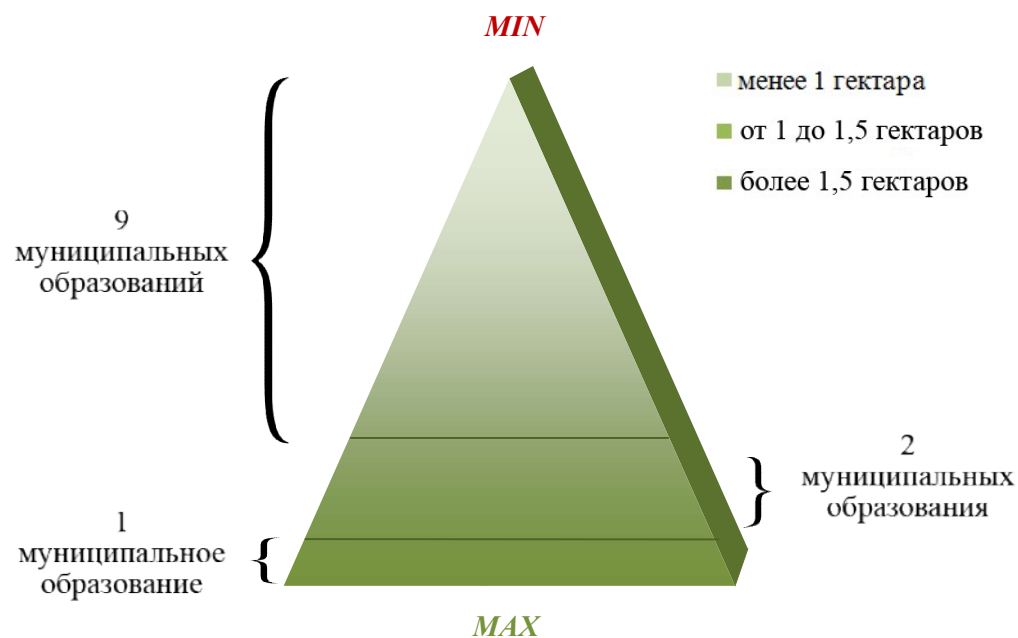


	<i>Лидеры</i>	<i>Аутсайдеры</i>
<i>Уровень</i>	Сосновский район	г. Локомотивный
<i>Динамика</i>	Сосновский район	г. Троицк

Площадь земельных участков, предоставленных для строительства в расчете на 10 тыс. человек, гектаров



Площадь земельных участков, предоставленных для жилищного строительства, индивидуального строительства и комплексного освоения в целях жилищного строительства в расчете на 10 тыс. человек, гектаров



	<i>Лидеры</i>	<i>Аутсайдеры</i>
Уровень	г. Карабаш	г. Челябинск
Динамика	г. Усть-Катав	г. Карабаш

	<i>Лидеры</i>	<i>Аутсайдеры</i>
Уровень	г. Усть-Катав	г. Челябинск
Динамика		г. Карабаш

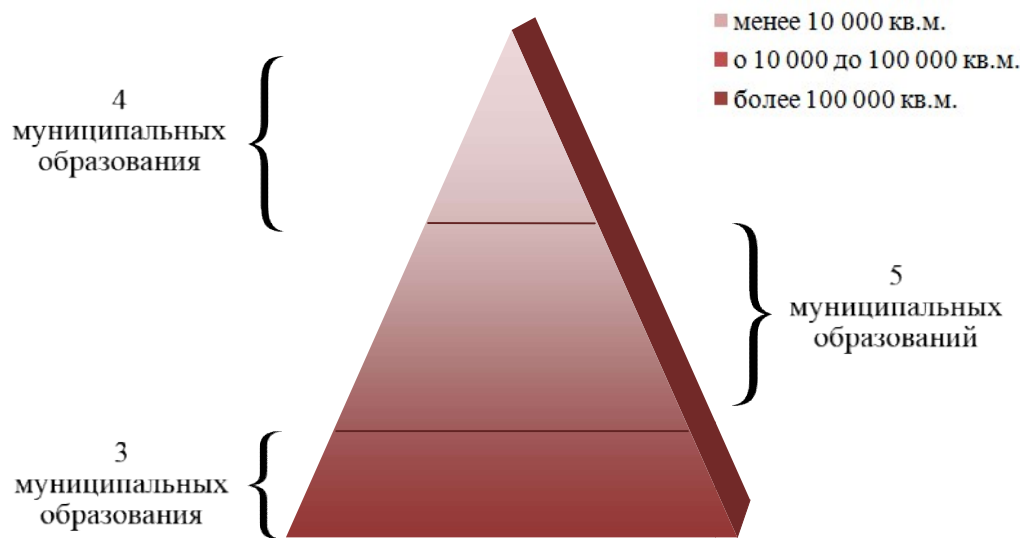
Расчет показателей осуществляется только по городским округам. По г. Локомотивный данные не предоставляются, так как отсутствует право собственности на землю.

Площадь земельных участков, предоставленных для строительства, в отношении которых с даты принятия решения о предоставлении земельного участка или подписания протокола о результатах торгов (конкурсов, аукционов) не было получено разрешение на ввод в эксплуатацию:

объектов жилищного строительства – в течение 3 лет,

кв.м.

MIN

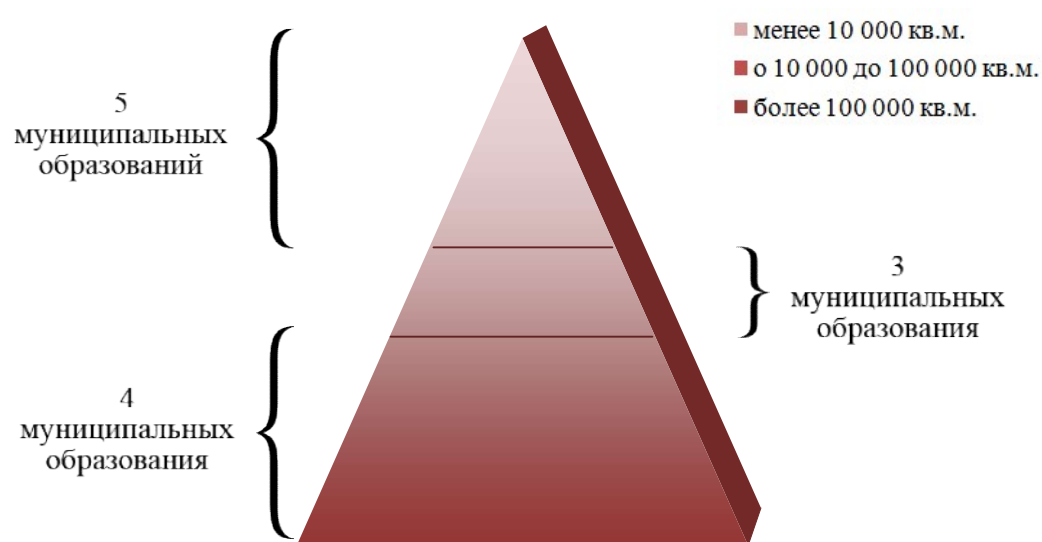


MAX

иных объектов капитального строительства – в течение 5 лет,

кв.м.

MIN



MAX

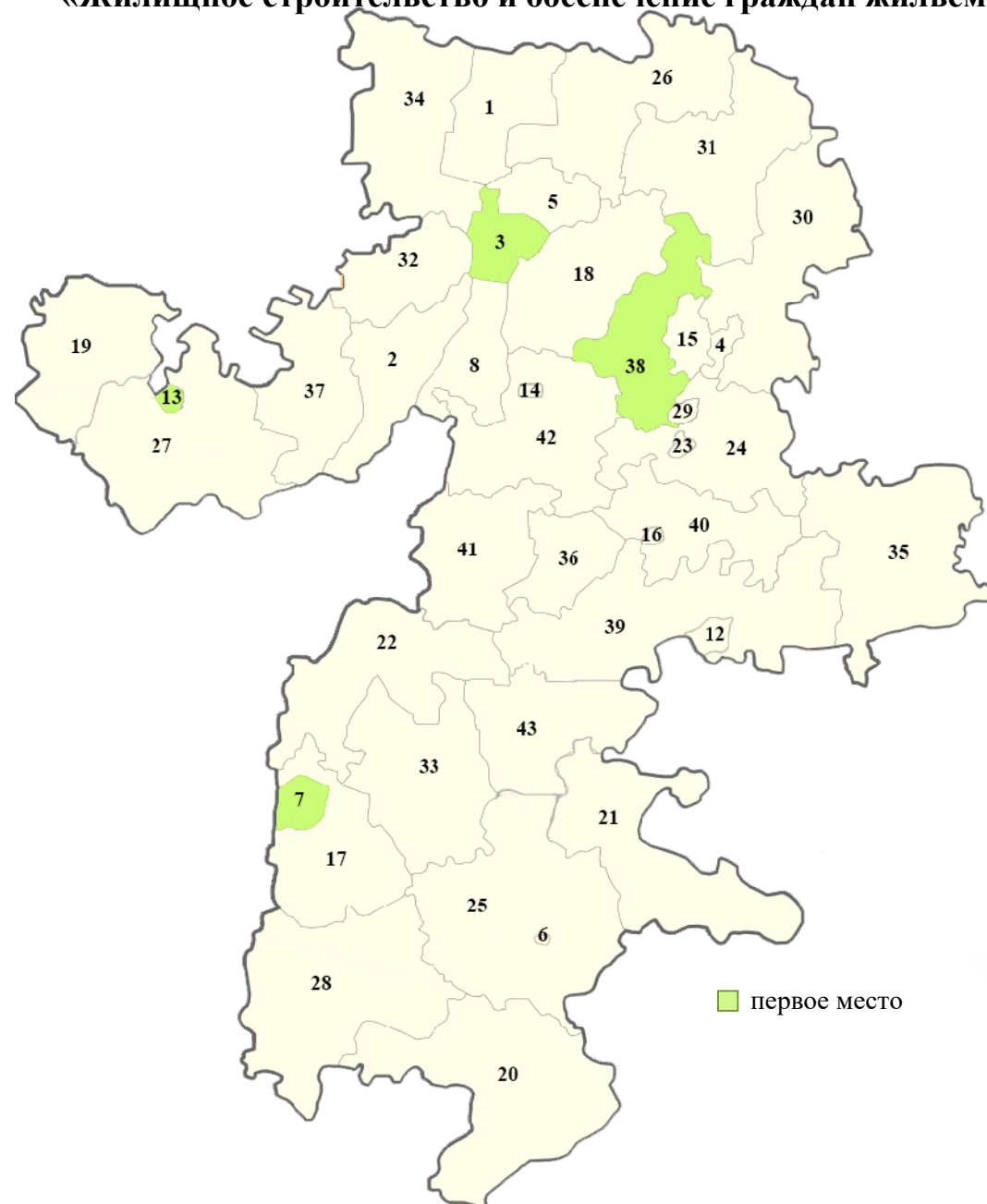
	<i>Лидеры</i>	<i>Аутсайдеры</i>
<i>Уровень</i>	г. Карабаш, г. Златоуст,	г. Челябинск
<i>Динамика</i>	г. Челябинск	г. Магнитогорск

	<i>Лидеры</i>	<i>Аутсайдеры</i>
<i>Уровень</i>	г. Усть-Катав, г. Карабаш	г. Челябинск
<i>Динамика</i>	г. Челябинск	г. Магнитогорск

Расчет показателей осуществляется только по городским округам. По г. Локомотивный данные не предоставляются, так как отсутствует право собственности на землю.

Рейтинг муниципальных образований по направлению «Жилищное строительство и обеспечение граждан жильем»

Ранг	Комплексная оценка
I группа	
1	г. Магнитогорск
2	г. Челябинск
II группа	
1	г. Усть-Катав
2	г. Копейск
3	г. Южноуральск
4	г. Златоуст
5	г. Миасс
5	г. Чебаркуль
7	г. Кыштым
8	г. Верхний Уфалей
9	г. Троицк
III группа	
1	Сосновский
2	Катав-Ивановский
3	Каслинский
4	Красноармейский
5	Кунашакский
6	Пластовский
7	Чебаркульский
8	Агаповский
9	Ашинский
10	Аргаяшский
11	Верхнеуральский
12	Октябрьский
12	Уйский
14	Кизильский
15	Коркинский
16	Троицкий
17	Нагайбакский
17	Саткинский
19	Еманжелинский
20	Варненский
21	Нязепетровский
22	Брединский
23	Еткульский
24	Карталинский
24	Кусинский
24	Увельский
27	Чесменский
IV группа	
1	г. Карабаш
2	г. Локомотивный



5.2 Жилищно-коммунальное хозяйство

В 2021 году в ходе реализации национального проекта «Жилье и городская среда» осуществлялась реализация региональных проектов «Жилье», «Обеспечение устойчивого сокращения непригодного для проживания жилищного фонда» и «Формирование комфортной городской среды», в рамках которых:

- расселено 29,43 тыс. кв. метров аварийного жилья (886 семей или 2,01 тыс. человек, из которых 1,9 тыс. человек уже улучшили условия, 110 человек в стадии переселения);
- благоустроено 119 дворовых территории;
- обустроено 129 общественных территорий;
- количество семей, улучшивших жилищные условия, увеличилось до 95,6 тыс. семей.

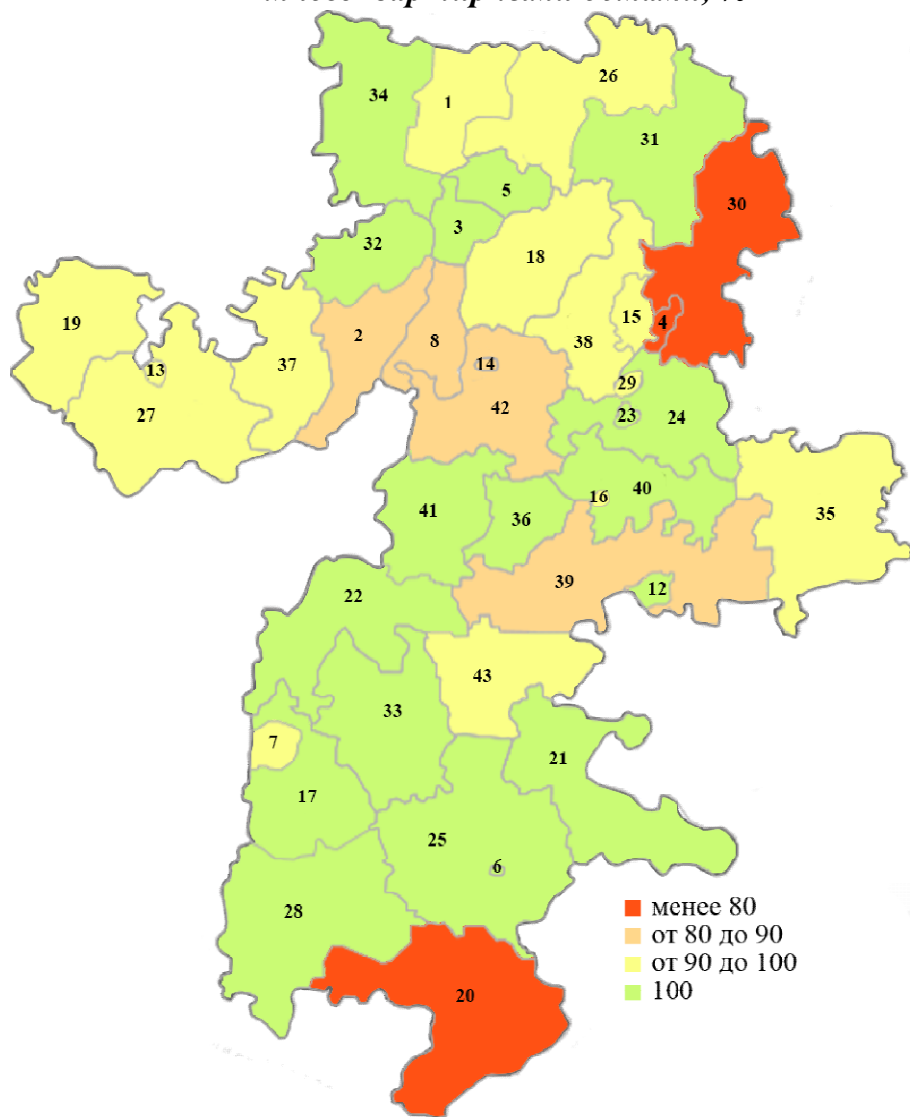
Оценка эффективности деятельности ОМСУ по разделу «Жилищно-коммунальное хозяйство» осуществлялась по 2 показателям.

1. В 2021 году показатель «Доля многоквартирных домов, в которых собственники помещений выбрали и реализуют один из способов управления многоквартирными домами, в общем числе многоквартирных домов, в которых собственники помещений должны выбрать способ управления указанными домами» в целом по Челябинской области составил 92,81%. При этом в 18 муниципалитетах значение показателя составляет 100%. Наибольшее увеличение по показателю наблюдается в Троицком районе.

2. Наибольшее значение показателя «Доля населения, получившего жилые помещения и улучшившего жилищные условия в отчетном году, в общей численности населения, состоящего на учете в качестве нуждающегося в жилых помещениях» отмечается в Октябрьском, Троицком и Кизильском районах.

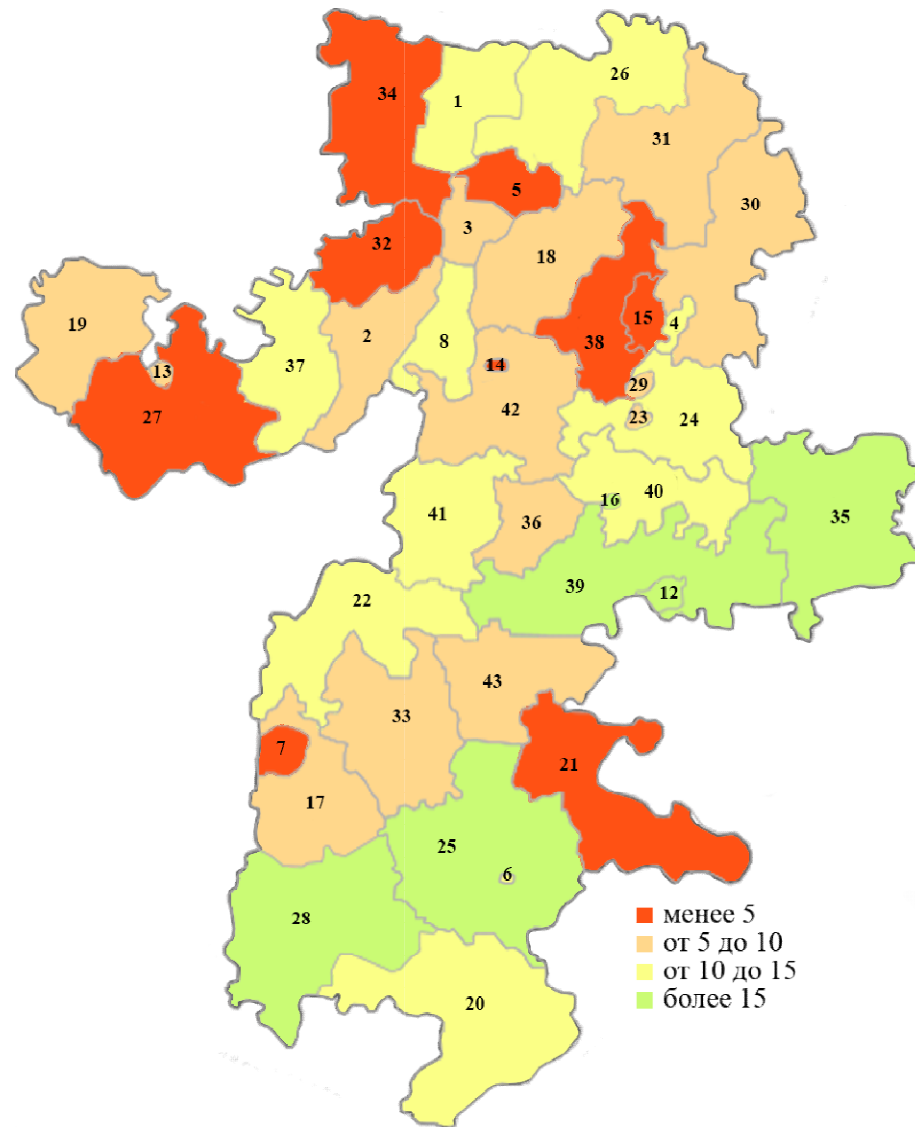
Положительная динамика показателя зафиксирована в 17 муниципалитетах, наибольший рост – в Октябрьском районе.

Доля многоквартирных домов, в которых собственники помещений выбрали и реализуют один из способов управления многоквартирными домами, %



	<i>Лидеры</i>	<i>Аутсайдеры</i>
<i>Уровень</i>	18 муниципалитетов – 100%	Брединский район
<i>Динамика</i>	Троицкий район	г. Копейск

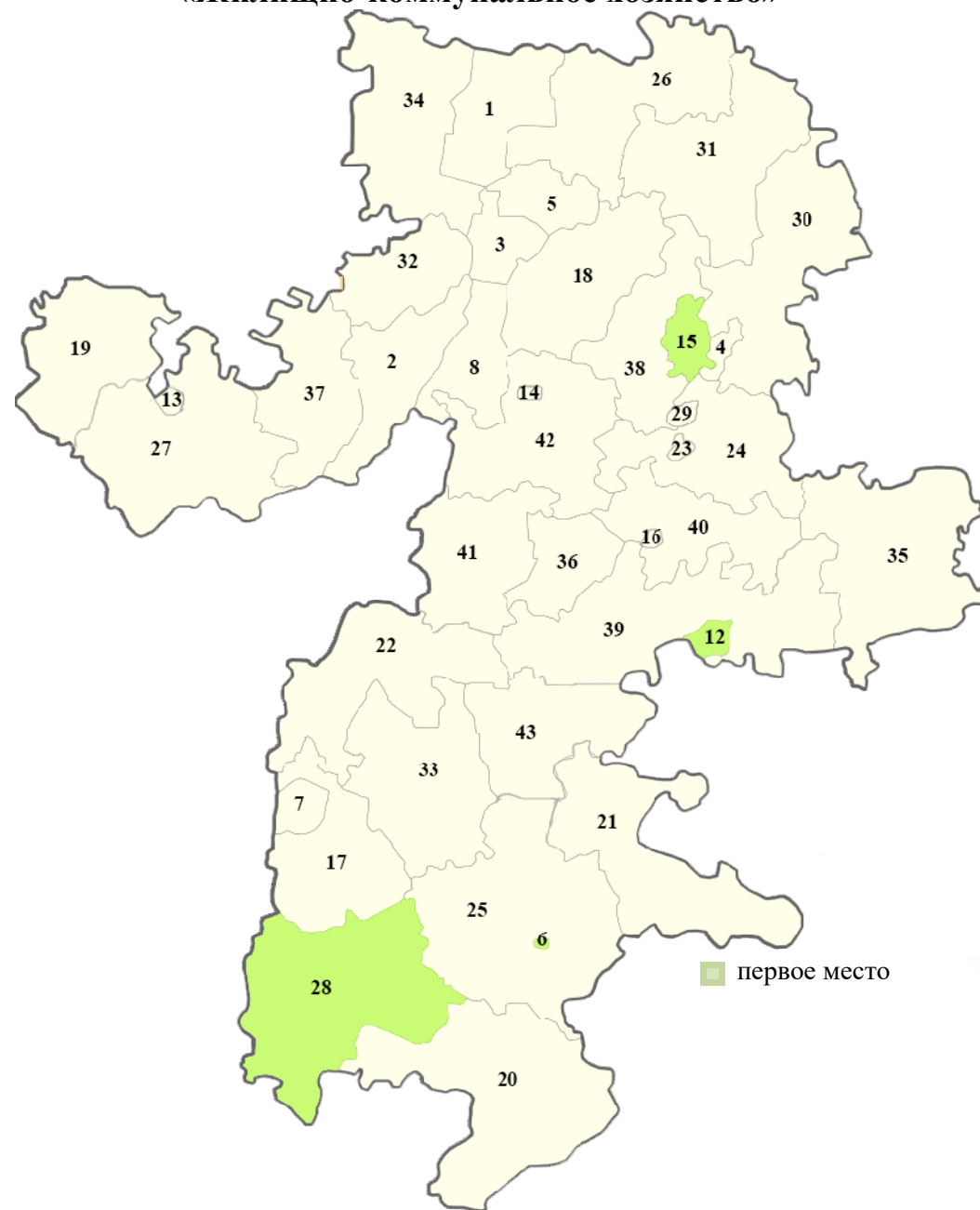
Доля населения, получившего жилые помещения и улучшившего жилищные условия в отчетном году, %



	<i>Лидеры</i>	<i>Аутсайдеры</i>
<i>Уровень</i>	Октябрьский район	Нязепетровский район
<i>Динамика</i>		г. Усть-Катав

Ранг	Комплексная оценка
I группа	
1	г. Челябинск
2	г. Магнитогорск
II группа	
1	г. Троицк
2	г. Южноуральск
3	г. Кыштым
4	г. Миасс
5	г. Усть-Катав
6	г. Верхний Уфалей
7	г. Златоуст
8	г. Чебаркуль
9	г. Копейск
III группа	
1	Кизильский
2	Уйский
3	Карталинский
4	Агаповский
5	Еткульский
5	Нагайбакский
7	Кунашакский
8	Пластовский
9	Верхнеуральский
10	Варненский
11	Нязепетровский
11	Увельский
13	Каслинский
14	Еманжелинский
14	Кусинский
16	Октябрьский
17	Троицкий
18	Коркинский
19	Аргаяшский
20	Брединский
20	Саткинский
20	Чебаркульский
23	Ашинский
24	Чесменский
25	Катав-Ивановский
26	Красноармейский
27	Сосновский
V группа	
1	г. Локомотивный
1	г. Карабаш

Рейтинг муниципальных образований по направлению «Жилищно-коммунальное хозяйство»



5.3 Энергосбережение и повышение энергетической эффективности

В целях повышения энергосбережения и энергоэффективности в 2021 году в Челябинской области:

- осуществлялось строительство 6 современных автоматизированных котельных взамен неэффективных, из которых 2 введены в эксплуатацию, 4 планируются к завершению в 2022 году;
- велась работа по актуализации генеральной схемы газификации и газоснабжения Челябинской области;
- продолжалась работа по обеспечению экономии топливно-энергетических ресурсов на объектах коммунального хозяйства и систем инженерной инфраструктуры в муниципальных образованиях Челябинской области (внедрение автоматизированных систем диспетчерского управления наружным освещением, установление автоматизированных тепловых пунктов, замена оконных блоков).

В целом в 2021 году по региону возросло потребление коммунальных ресурсов.

Потребление электрической энергии.

Наименьшая удельная величина потребления электрической энергии в многоквартирных домах отмечена в г. Локомотивном, Увельском районе и г. Магнитогорске. Снижение показателя зафиксировано в 21 муниципалитете, из них лучший результат – в Еткульском районе.

Потребление тепловой энергии.

Наименьшая удельная величина потребления тепловой энергии в многоквартирных домах – в Чебаркульском, Кунашакском и Красноармейском районах. Снижение показателя зафиксировано в 9 муниципалитетах, из них лучший результат – в Чебаркульском районе. В 17 муниципалитетах уровень потребления тепловой энергии не изменился.

Потребление холодной воды.

Наименьшая удельная величина потребления холодной воды в многоквартирных домах – в Чебаркульском и Варненском районах, г. Локомотивном. Снижение показателя зафиксировано в 19 муниципалитетах, из них лучший результат – в Чебаркульском и Октябрьском районах.

Потребление горячей воды.

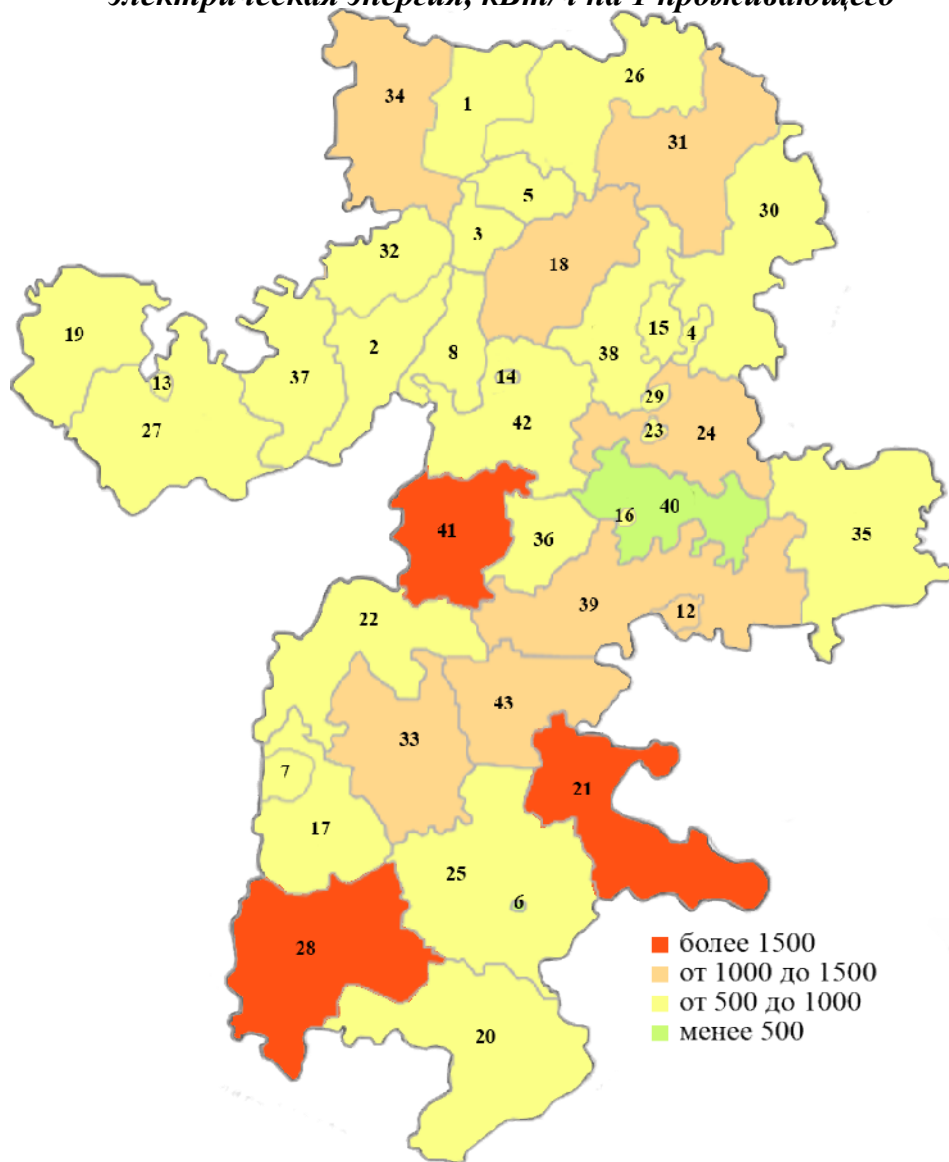
В 24 муниципальных районах удельная величина потребления горячей воды в многоквартирных домах равняется 0%, так как в данных муниципалитетах отсутствует централизованное горячее водоснабжение. Снижение показателя зафиксировано в 9 муниципалитетах, из них лучший результат – в Ашинском районе.

Потребление природного газа.

Наименьшая удельная величина потребления природного газа в многоквартирных домах – в Увельском, Нагайбакском и Октябрьском районах. Снижение показателя зафиксировано в 20 муниципалитетах, наибольшее в Коркинском районе.

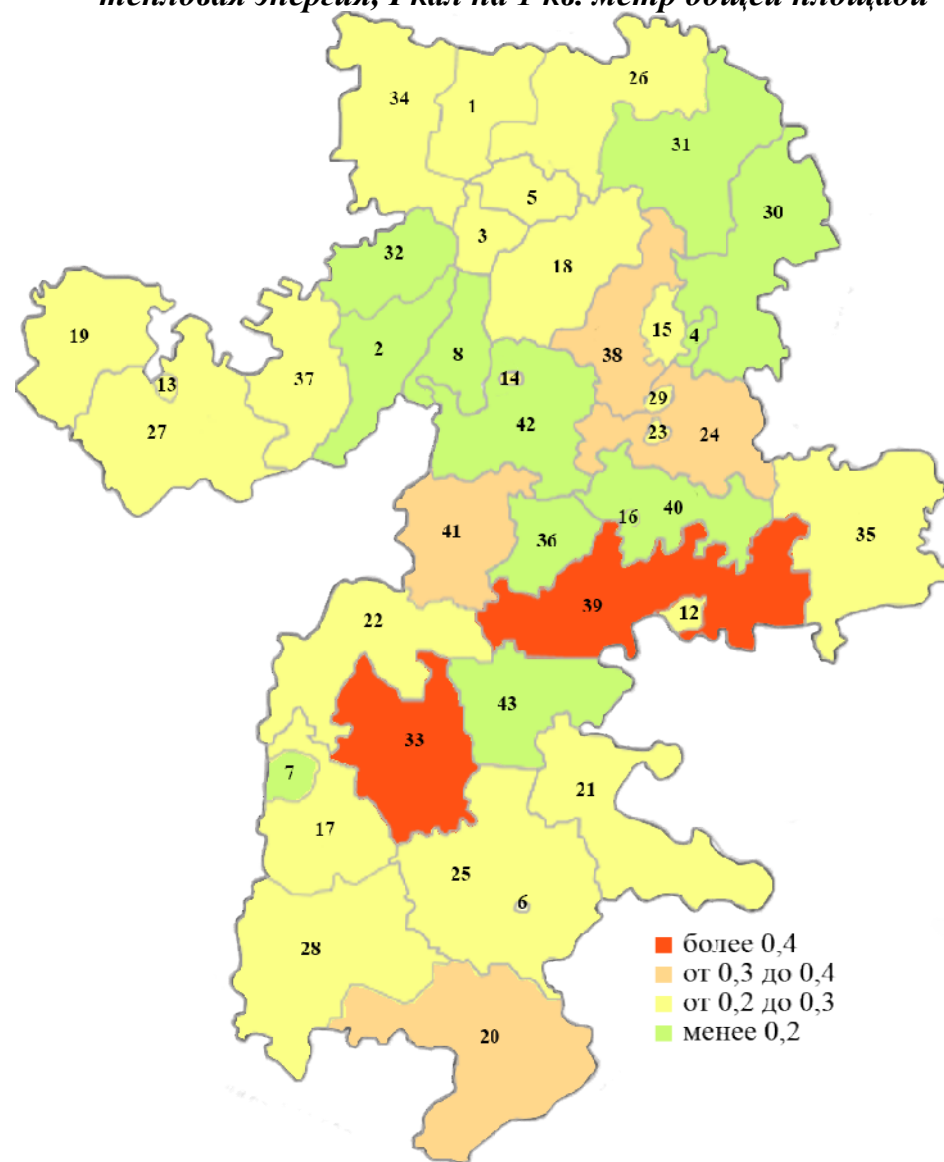
Удельная величина потребления энергетических ресурсов в многоквартирных домах:

электрическая энергия, кВт/ч на 1 проживающего



	<i>Лидеры</i>	<i>Аутсайдеры</i>
Уровень	г. Локомотивный	Уйский район
Динамика	Еткульский район	

тепловая энергия, Гкал на 1 кв. метр общей площади

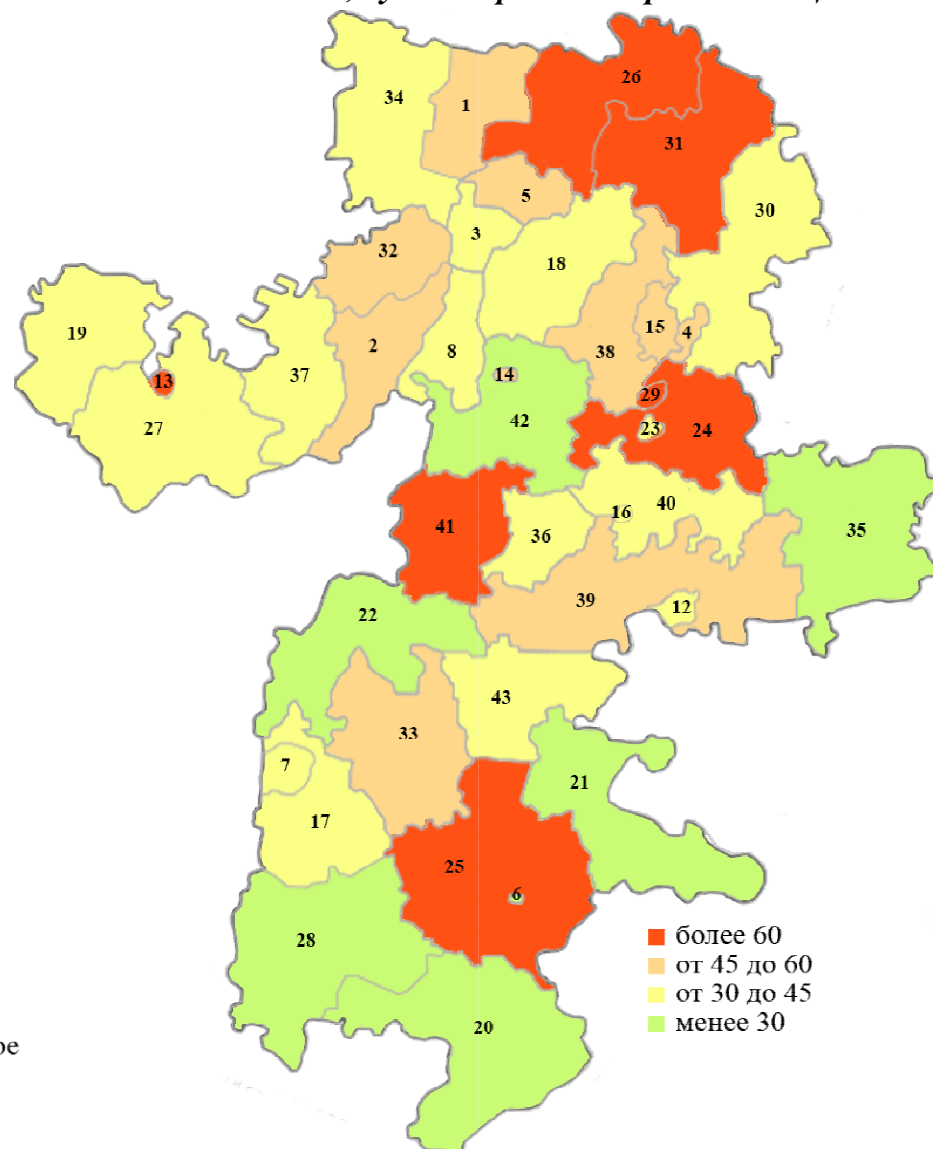
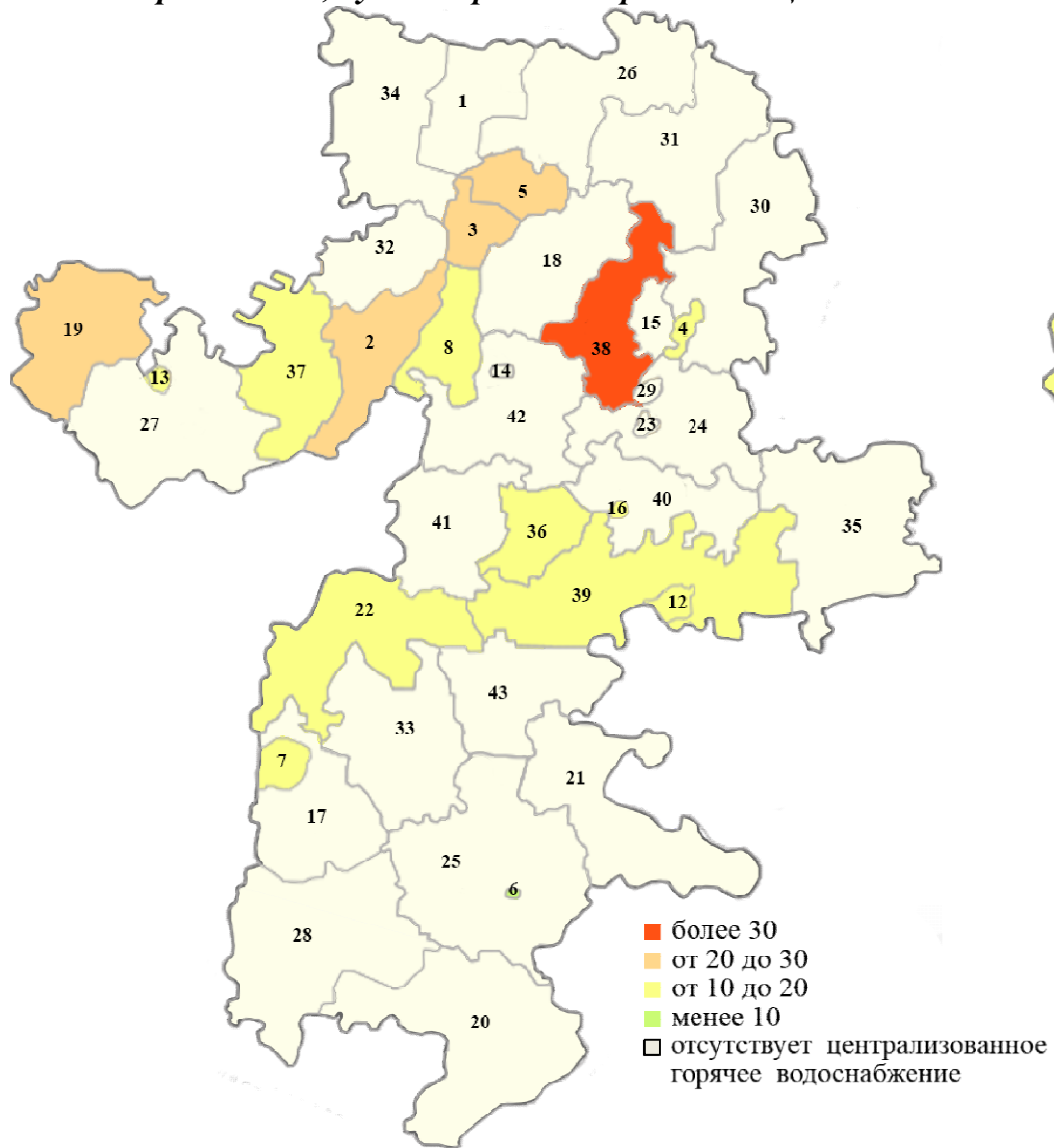


	<i>Лидеры</i>	<i>Аутсайдеры</i>
Уровень	Чебаркульский район	Нагайбакский район
Динамика		Коркинский район

Удельная величина потребления энергетических ресурсов в многоквартирных домах:

горячая вода, куб. метров на 1 проживающего

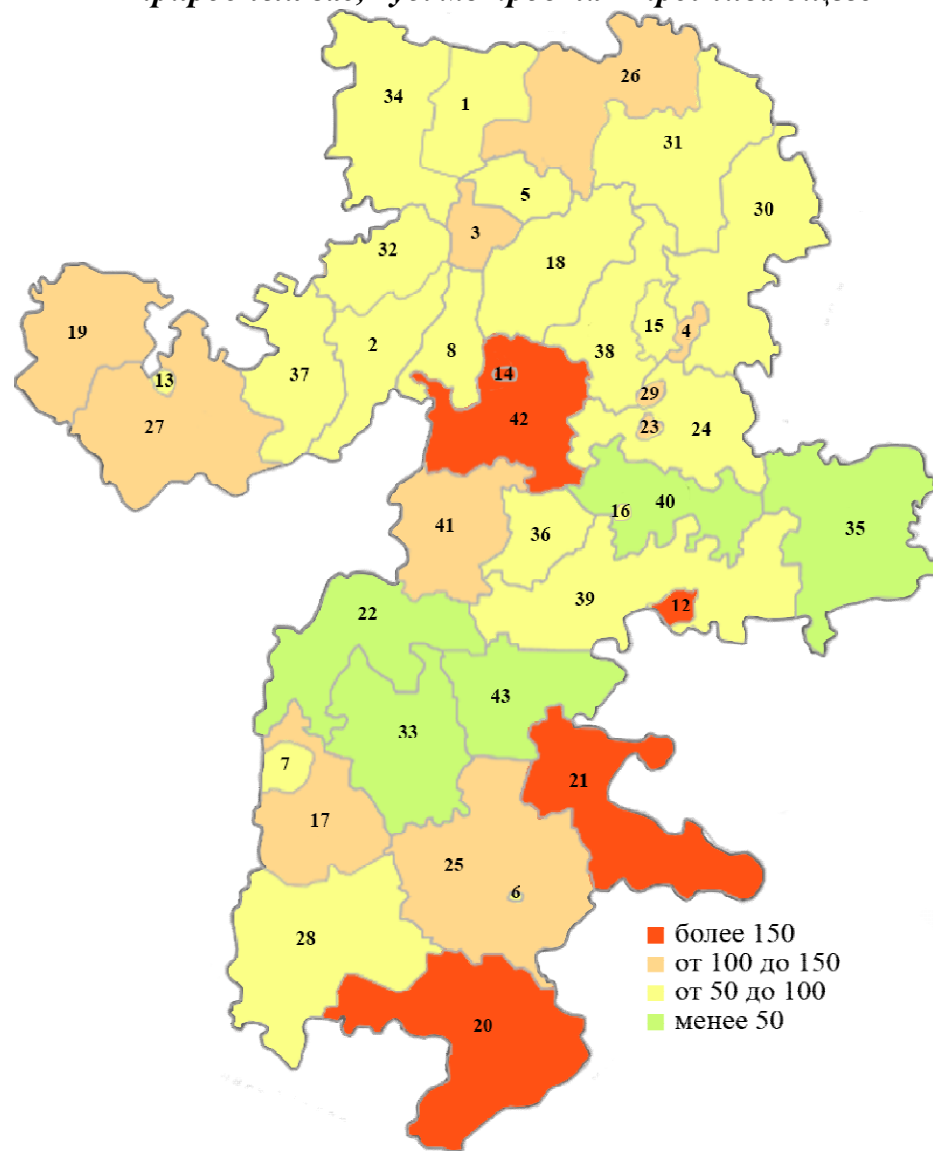
холодная вода, куб. метров на 1 проживающего



	<i>Лидеры</i>	<i>Аутсайдеры</i>
Уровень	г. Локомотивный	Сосновский район
Динамика	Ашинский район	г. Кыштым

	<i>Лидеры</i>	<i>Аутсайдеры</i>
Уровень	Челябинский район	Карталинский район
Динамика	Челябинский район	Коркинский район

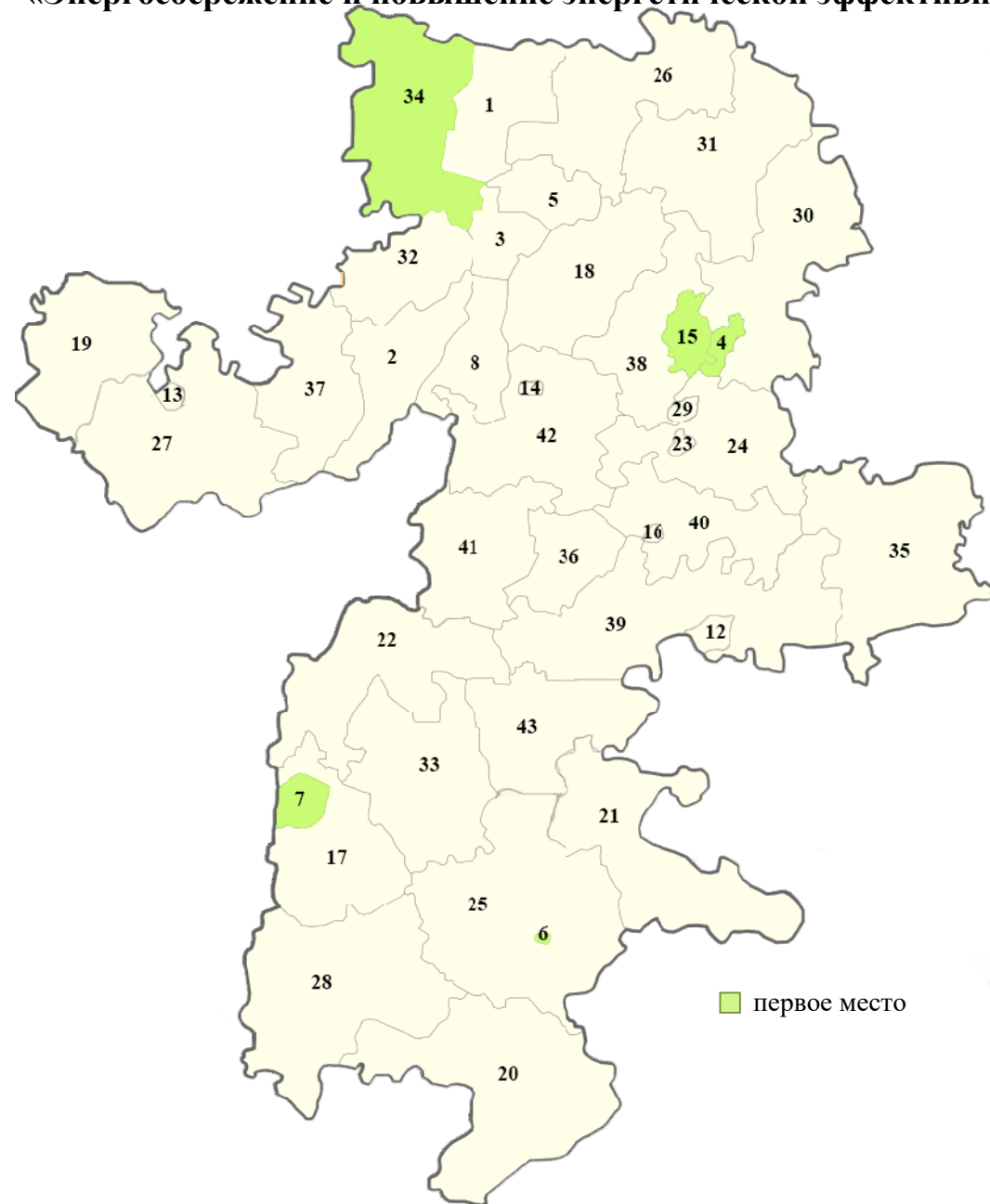
*Удельная величина потребления энергетических ресурсов в многоквартирных домах:
природный газ, куб. метров на 1 проживающего*



	<i>Лидеры</i>	<i>Аутсайдеры</i>
<i>Уровень</i>	Увельский район	Брединский район
<i>Динамика</i>	Коркинский район	Чебаркульский район

Рейтинг муниципальных образований по направлению «Энергосбережение и повышение энергетической эффективности»

Ранг	Комплексная оценка
I группа	
1	г. Магнитогорск
1	г. Челябинск
II группа	
1	г. Копейск
2	г. Верхний Уфалей
3	г. Усть-Катав
4	г. Южноуральск
5	г. Чебаркуль
6	г. Миасс
7	г. Троицк
8	г. Златоуст
9	г. Кыштым
III группа	
1	Нязепетровский
2	Красноармейский
3	Октябрьский
4	Чесменский
5	Увельский
6	Чебаркульский
7	Нагайбакский
8	Еткульский
9	Катав-Ивановский
10	Еманжелинский
11	Варненский
12	Кусинский
12	Сосновский
14	Брединский
15	Троицкий
16	Ашинский
16	Кизильский
18	Аргаяшский
19	Агаповский
20	Коркинский
21	Саткинский
22	Верхнеуральский
23	Каслинский
24	Уйский
25	Карталинский
25	Пластовский
27	Кунашакский
IV группа	
1	г. Локомотивный
2	г. Карабаш



**Приоритетные задачи на 2022 год и плановый период по направлениям
«Жилищное строительство и обеспечение граждан жильем», «Жилищно-коммунальное хозяйство»,
«Энергосбережение и повышение энергетической эффективности»**

1. Увеличение количества земельных участков, формируемых в целях жилищного строительства, обеспечение их инженерной, коммунальной и дорожной инфраструктурой.
2. Обеспечение исполнения требований статьи 200 Жилищного кодекса Российской Федерации в части проведения открытых конкурсов по отбору управляющих организаций в случае, если решение общего собрания собственников помещений в многоквартирном доме о выборе способа управления таким домом не принято или не реализовано, либо общее собрание собственников помещений в многоквартирном доме (проведение которого ОМСУ обязаны инициировать) не проведено или не имело кворума.
3. Организация и проведение необходимой работы с управляющими организациями, действующими на территории муниципального образования, с собственниками помещений в многоквартирных домах в целях реализации ими своих прав в управлении общим имуществом в многоквартирном доме, предусмотренных статьей 161 Жилищного кодекса Российской Федерации.
4. Создание благоприятных условий для строительства жилья, в том числе осуществление мероприятий по подготовке (корректировке) градостроительной документации, образованию земельных участков в границах муниципального образования и предоставлению их в целях жилищного строительства, синхронизация строительства жилья со строительством объектов транспортной, коммунальной и социальной инфраструктур.
5. Использование энергосберегающих технологий и оборудования высокой энергетической эффективности в ходе проведения ремонтно-строительных работ. Повышение степени автоматизации (установка «умного» освещения – уличного и внутри зданий, установка автоматизированных тепловых пунктов в зданиях, счетчиков с возможностью передачи данных).
6. Продолжение реализации мер по повышению энергетической эффективности экономики Челябинской области и сокращению энергетических издержек в бюджетном секторе.
7. Включение мероприятий по повышению энергетической эффективности в муниципальные программы энергосбережения.
8. Обеспечение ежегодного снижения уровня задолженности потребителей за топливно-энергетические ресурсы.
9. Обеспечение 100% государственной регистрации прав на объекты коммунальной инфраструктуры в течение 1 года.
10. Обеспечение ежегодной фактической собираемости платежей за жилищно-коммунальные услуги не менее значения среднестатистических данных по субъекту за 5 лет.

6. Организация муниципального управления

В целях укрепления доходной базы местных бюджетов муниципальных образований Челябинской области, а также создания финансовых условий для эффективного решения органами местного самоуправления вопросов местного значения, в 2021 году продолжена практика передачи муниципальным образованиям Челябинской области дополнительных доходных источников. Так в местные бюджеты поступают:

- 50% налога на добычу полезных ископаемых (в части муниципальных районов);
- 60% налога, взимаемого в связи с применением упрощенной системы налогообложения;
- 100% неналоговых доходов от платы за негативное воздействие на окружающую среду.

В совокупности доходы местных бюджетов в 2021 году за счет указанных источников составили 9,3 млрд рублей.

По итогам работы в 2021 году 43-м муниципальным образованиям области в качестве стимулирования из областного бюджета Челябинской области выделены средства в виде дотации на общую сумму 192,3 млн рублей. Аналогичная практика будет продолжена в 2022 году. Для этих целей в областном бюджете Челябинской области на 2022 год предусмотрены средства в объеме 250,0 млн рублей.

В целях повышения заинтересованности муниципальных образований в работе по мобилизации резервов налоговых и неналоговых доходов местных бюджетов в 2021 году продолжена реализация механизма стимулирования органов местного самоуправления, в рамках которого в местные бюджеты возвращено 50% поступивших в областной бюджет доходов от налога на доходы физических лиц и налога, взимаемого в связи с применением упрощенной системы налогообложения, в результате работы органов местного самоуправления с задолженностью по указанным налогам по итогам 2020 года. Так, по итогам работы в 2020 году материальное стимулирование в форме дотации на сбалансированность в 2021 году получили 33 муниципальных образования в общей сумме 82,3 млн рублей.

Аналогичная практика стимулирования органов местного самоуправления за работу с резервами налоговых и неналоговых доходов местных бюджетов по итогам 2021 года будет продолжена в 2022 году.

Начиная с 2021 года, в составе расходов областного бюджета предусматриваются целевые средства, направленные на внедрение практики инициативного бюджетирования в муниципальных образованиях в виде субсидий местным бюджетам на реализацию инициативных проектов.

В 2021 году на указанные цели перечислено муниципальным образованиям субсидий на общую сумму 941,2 млн рублей.

Основной целью внедряемой практики инициативного бюджетирования стало повышение качества жизни населения в муниципальных образованиях Челябинской области посредством реализации на их территории инициативных проектов, за счет создания эффективного механизма вовлечения населения муниципалитетов в осуществление местного самоуправления и в развитие территорий, а также решения вопросов местного значения, имеющих приоритетное значение для жителей муниципалитетов, связанных с изношенностью объектов инфраструктуры дорожно-коммунального хозяйства, местами захоронений, объектами по сбору и хранению

ТКО, неудовлетворительным состоянием медицинских учреждений, учреждений образования, культуры, отсутствием детских игровых площадок, общедоступных зон и объектов отдыха, площадок для занятий физической культурой и спортом и других важных для населения проблем.

За 2021 год в доходы консолидированных бюджетов муниципальных образований поступило 158,9 млрд рублей, что на 4,4 % или 6,7 млрд рублей больше, чем в 2020 году. Налоговые и неналоговые доходы местных бюджетов за 2021 год составили 46,4 млрд рублей (по сравнению с 2020 годом поступления по налоговым и неналоговым доходам выросли на 4,8 млрд рублей или 11,5 %).

Более 70,8 % общего объема доходов местных бюджетов в 2021 году формировались за счет трансфертов из областного бюджета, общий объем трансфертов составил 112,5 млрд рублей, что выше по сравнению с 2020 годом на 1,7 % или 1,9 млрд рублей.

Расходы консолидированных бюджетов муниципальных образований за 2021 год составили 152,7 млрд рублей, что выше на 1,1 % или 1,7 млрд рублей по сравнению с 2020 годом.

По итогам 2021 года местные бюджеты исполнены с профицитом в общем объеме 6,2 млрд рублей.

По результатам проведенной оценки 29 муниципалитетов вошли в группу с высоким качеством организации бюджетного процесса, 13 – в группу с надлежащим качеством организации бюджетного процесса и 1 – с низким качеством организации бюджетного процесса.

Удовлетворенность населения деятельностью ОМСУ определяется по данным ежегодного опроса населения об эффективности деятельности руководителей органов местного самоуправления муниципальных образований Челябинской области, унитарных предприятий и учреждений, действующих на региональном и муниципальном уровнях, акционерных обществ, контрольный пакет акций которых находится в государственной собственности или в муниципальной собственности, осуществляющих оказание услуг населению муниципальных образований Челябинской области, с применением информационно-телекоммуникационных сетей и информационных технологий. Опрос населения проводится с 1 января по 31 декабря отчетного года. При этом в оценке эффективности деятельности органов местного самоуправления муниципальных образований Челябинской области по показателю «Удовлетворенность населения деятельностью органов местного самоуправления городского округа (муниципального района)» в расчете используются критерии опроса (измеряются в процентах от числа респондентов), утвержденные постановлением Правительства Российской Федерации от 17.12.2012 года № 1317 «О мерах по реализации Указа Президента Российской Федерации от 28 апреля 2008 года № 607 «Об оценке эффективности деятельности органов местного самоуправления городских округов и муниципальных районов»:

- удовлетворенность населения организацией транспортного обслуживания;
- удовлетворенность населения качеством автомобильных дорог;
- удовлетворенность населения жилищно-коммунальными услугами: уровнем организации теплоснабжения (снабжения населения топливом), водоснабжения (водоотведения), электроснабжения, газоснабжения.

Оценка эффективности деятельности ОМСУ по разделу «Организация муниципального управления» осуществлялась по 5 показателям.

1. Наилучшее значение по показателю «Доля налоговых и неналоговых доходов местного бюджета местного бюджета (за исключением поступлений налоговых доходов по дополнительным нормативам отчислений) в общем объеме собственных доходов бюджета муниципального образования (без учета субвенций)» зафиксировано в Пластовском и Сосновском районах, г. Челябинске. Наибольший рост показателя за 2021 год пришелся на г. Челябинск, г. Карабаш, Сосновский район.

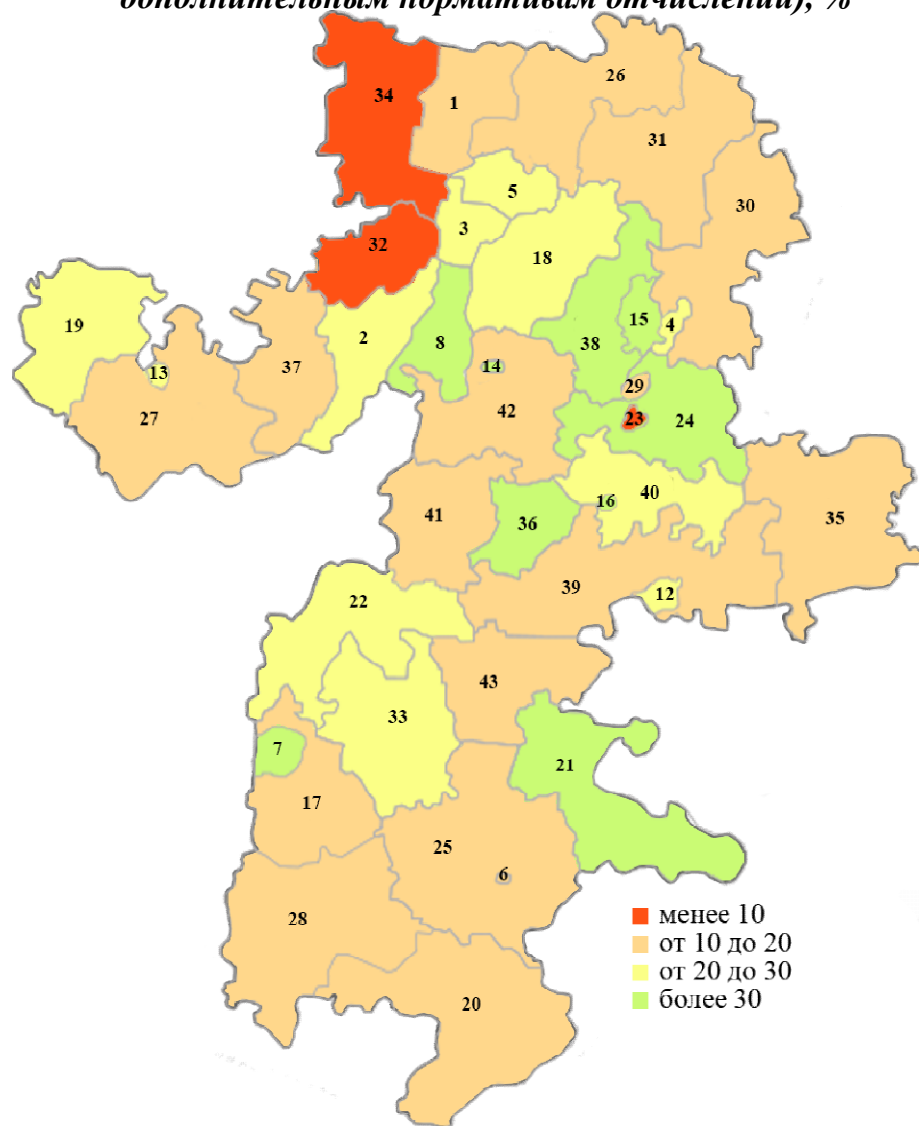
2. В 2021 году в 21 муниципальном образовании отсутствуют основные фонды организаций муниципальной формы собственности, находящиеся в стадии банкротства.

3. В 16 муниципальных образованиях отсутствует незавершенное в установленные сроки строительство, осуществляемого за счет средств бюджета муниципального образования. Наибольшее снижение объема незавершенного строительства зафиксировано в г. Челябинске.

4. Во всех муниципальных образованиях отсутствует просроченная кредиторская задолженность по оплате труда (включая начисления на оплату труда) муниципальных учреждений.

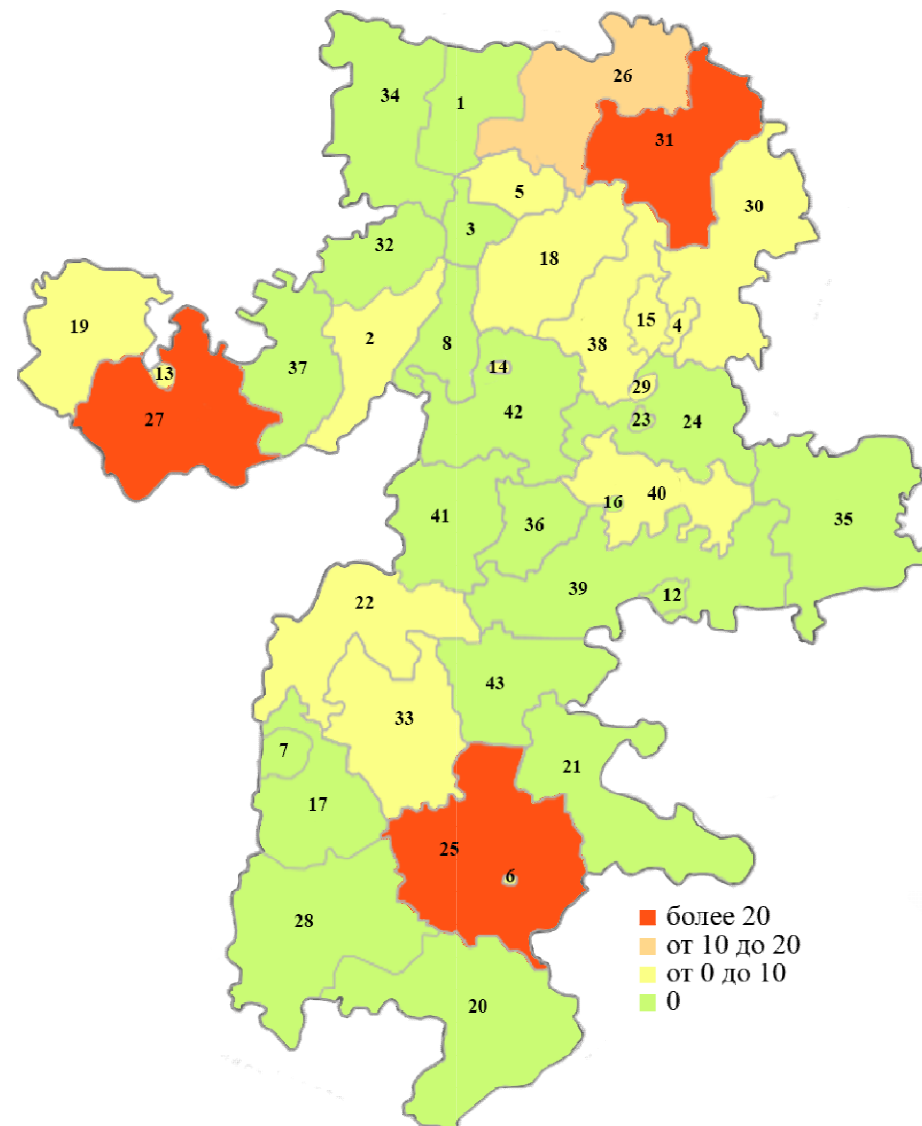
5. В среднем по Челябинской области удовлетворенность населения деятельностью ОМСУ муниципальных образований Челябинской области по итогам 2021 года составила 55,3%. В 21 муниципальном образовании значение показателя выше среднеобластного, из них в 5 муниципалитетах данный показатель составляет более 65%. Наибольшее увеличение удовлетворенности населения зафиксировано в г. Карабаше, Ашинском районе и г. Усть-Катаве.

Доля налоговых и неналоговых доходов местного бюджета (за исключением поступлений налоговых доходов по дополнительным нормативам отчислений), %



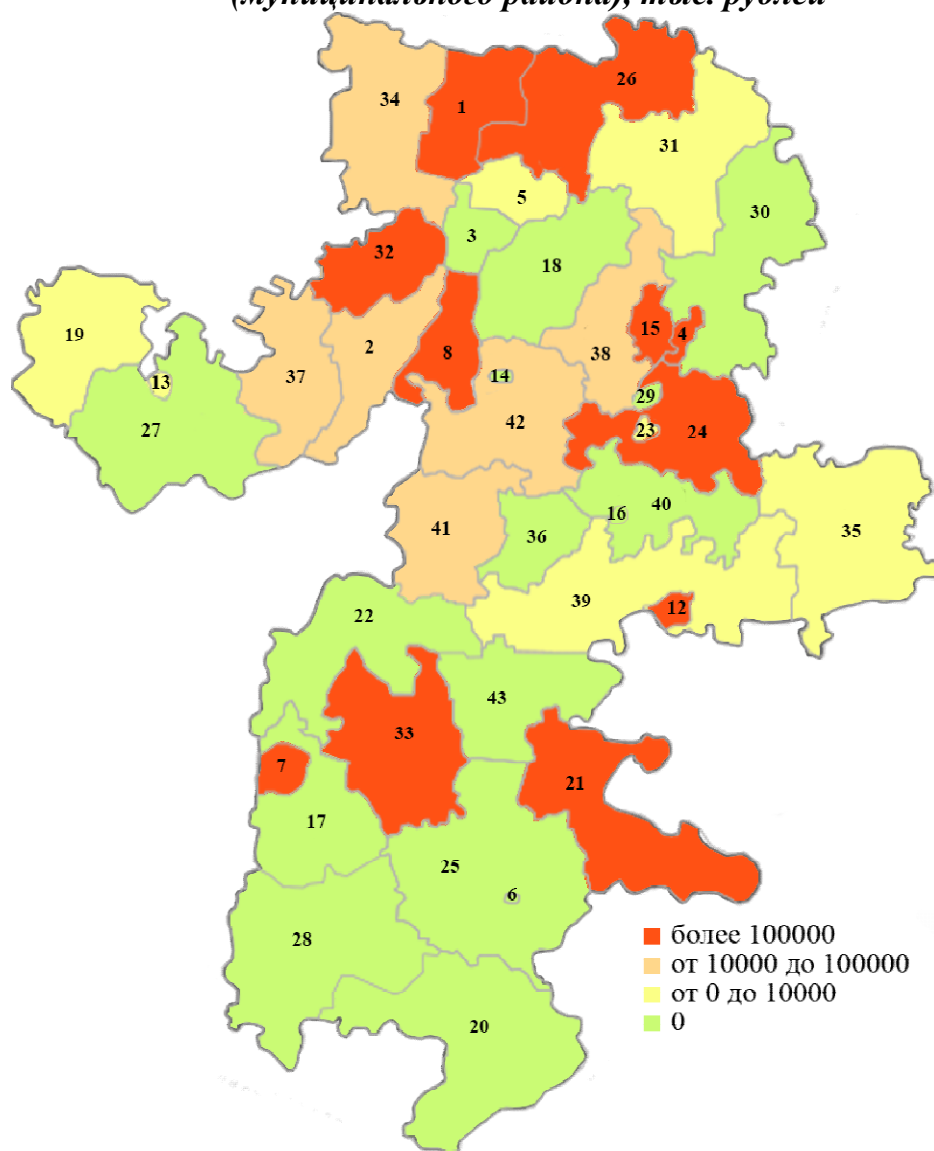
	<i>Лидеры</i>	<i>Аутсайдеры</i>
<i>Уровень</i>	Пластовский район	Еманжелинский район
<i>Динамика</i>	Сосновский район	г. Копейск

Доля основных фондов организаций муниципальной формы собственности, находящихся в стадии банкротства, %



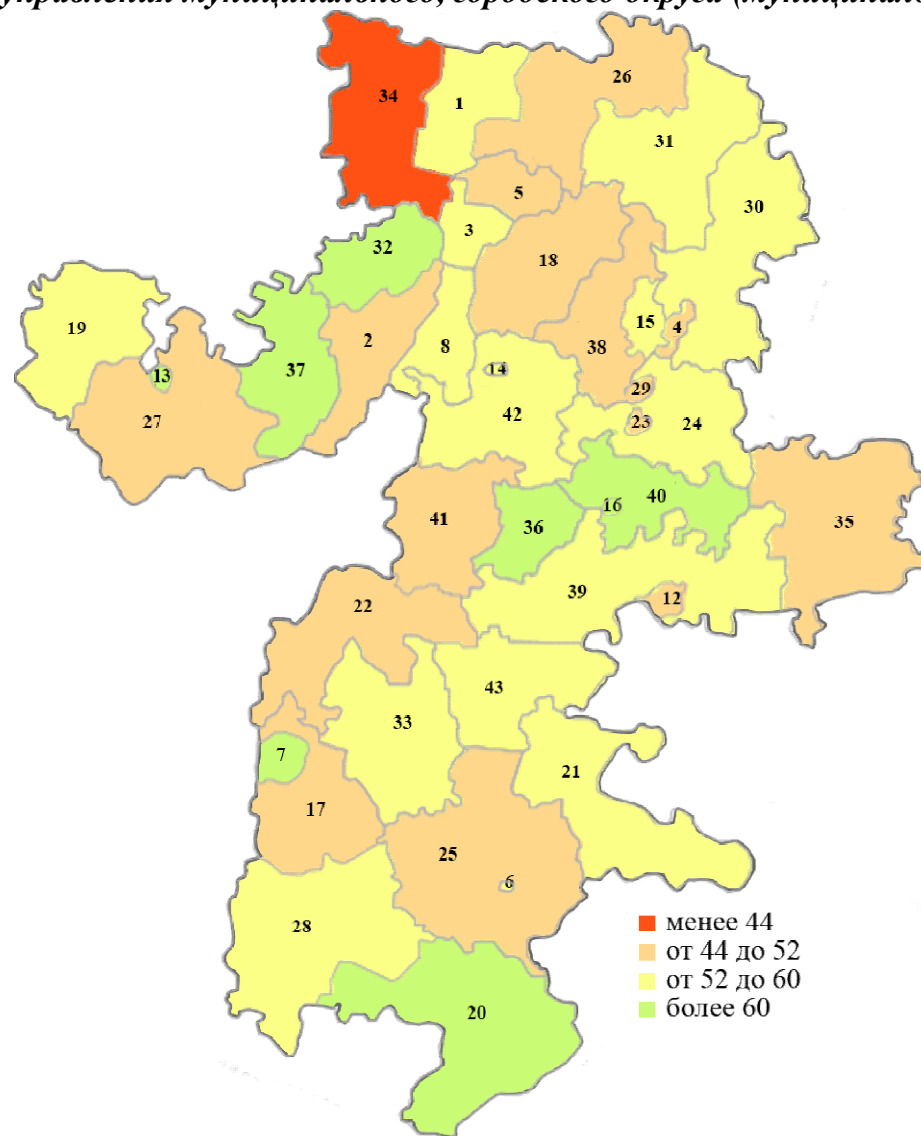
	<i>Лидеры</i>	<i>Аутсайдеры</i>
<i>Уровень</i>	21 муниципалитет	Кунашакский и Катав-Ивановский районы
<i>Динамика</i>	г. Верхний Уфалей	Кунашакский район

Объем незавершенного в установленные сроки строительства, осуществляемого за счет средств бюджета городского округа (муниципального района), тыс. рублей



	<i>Лидеры</i>	<i>Аутсайдеры</i>
<i>Уровень</i>	в 16 муниципалитетах 0,0 тыс. рублей	г. Челябинск
<i>Динамика</i>	г. Челябинск	г. Троицк

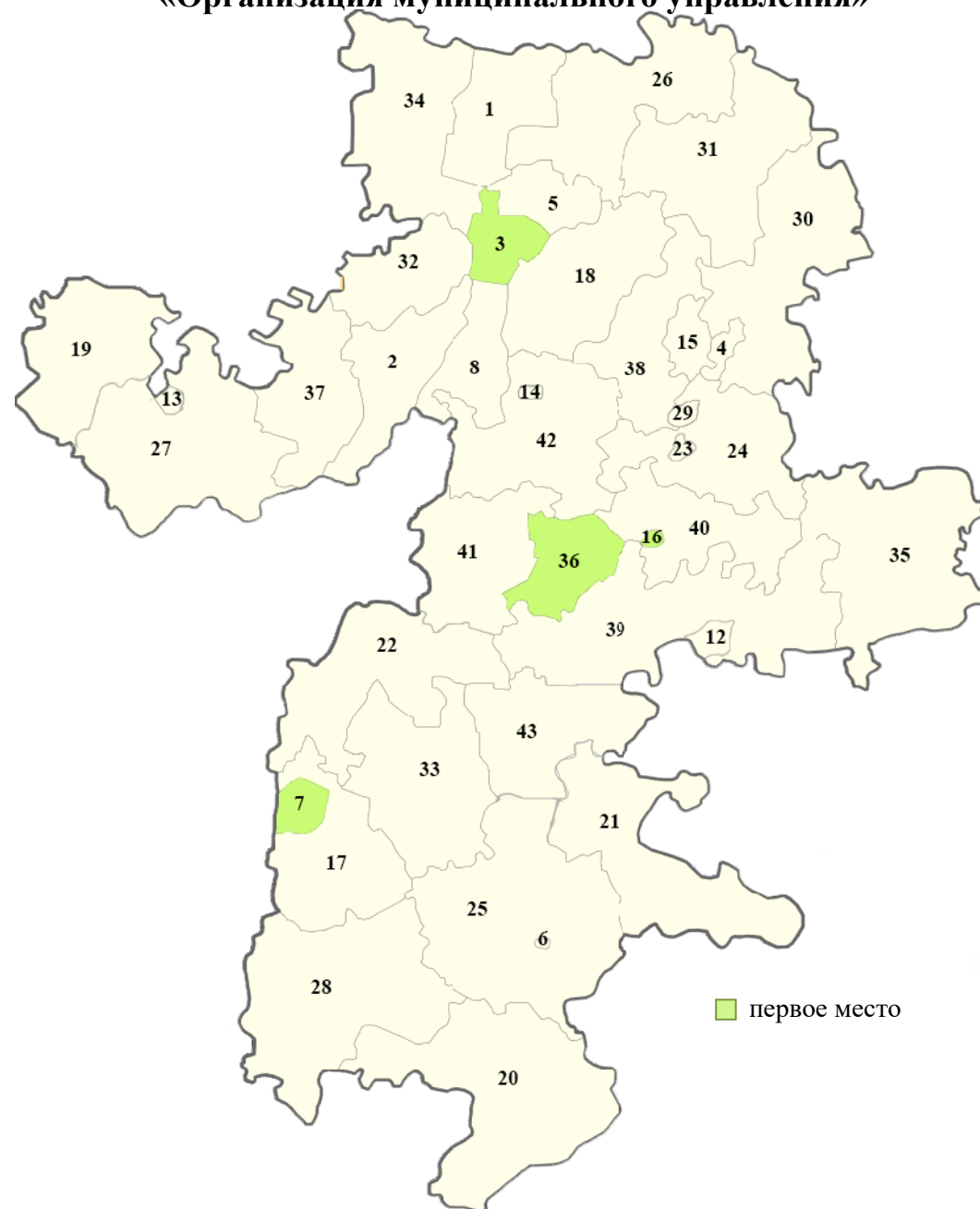
**Удовлетворенность населения деятельностью органов
местного самоуправления муниципального, городского округа (муниципального района), %**



	<i>Лидеры</i>	<i>Аутсайдеры</i>
Уровень	г. Магнитогорск	Назепетровский район
Динамика	г. Карабаш	г. Локомотивный

Ранг	Комплексная оценка
I группа	
1	г. Магнитогорск
2	г. Челябинск
II группа	
1	г. Южноуральск
2	г. Миасс
3	г. Верхний Уфалей
3	г. Усть-Катав
5	г. Чебаркуль
6	г. Златоуст
6	г. Троицк
8	г. Кыштым
9	г. Копейск
III группа	
1	Пластовский
2	Брединский
3	Чесменский
4	Кизильский
5	Агаповский
6	Аргаяшский
7	Увельский
8	Ашинский
8	Троицкий
10	Красноармейский
11	Саткинский
12	Октябрьский
13	Варненский
14	Еткульский
14	Коркинский
16	Сосновский
17	Верхнеуральский
18	Нязепетровский
19	Чебаркульский
20	Кусинский
21	Уйский
22	Нагайбакский
23	Катав-Ивановский
24	Еманжелинский
25	Карталинский
26	Кунашакский
27	Каслинский
V группа	
1	г. Карабаш
2	г. Локомотивный

Рейтинг муниципальных образований по направлению «Организация муниципального управления»



Приоритетные задачи на 2022 год и плановый период по направлению «Организация муниципального управления»

1. Недопущение включения в решение о местном бюджете в качестве источников финансирования дефицита местного бюджета привлечение бюджетных кредитов из областного бюджета при отсутствии решения Правительства Челябинской области об их предоставлении.

Обеспечение утверждения в решении о местном бюджете реалистичного плана поступлений налоговых и неналоговых доходов и предотвращению практики искусственного завышения соответствующих показателей.

Недопущение принятия новых расходных обязательств при отсутствии средств на финансирование действующих расходных обязательств муниципальных образований Челябинской области.

2. Реализация программ по повышению результативности деятельности органов местного самоуправления.

3. Создание и обеспечение деятельности рабочих групп в муниципальных образованиях по сокращению объектов незавершенного строительства. Проведение анализа причин образования объектов незавершенного строительства (объекты-долгострой, объекты в стадии строительства, объекты, не начатые строительством, введенные в эксплуатацию, но не переданные в муниципальную казну и т.п.), определение проблем и возможных путей решения.

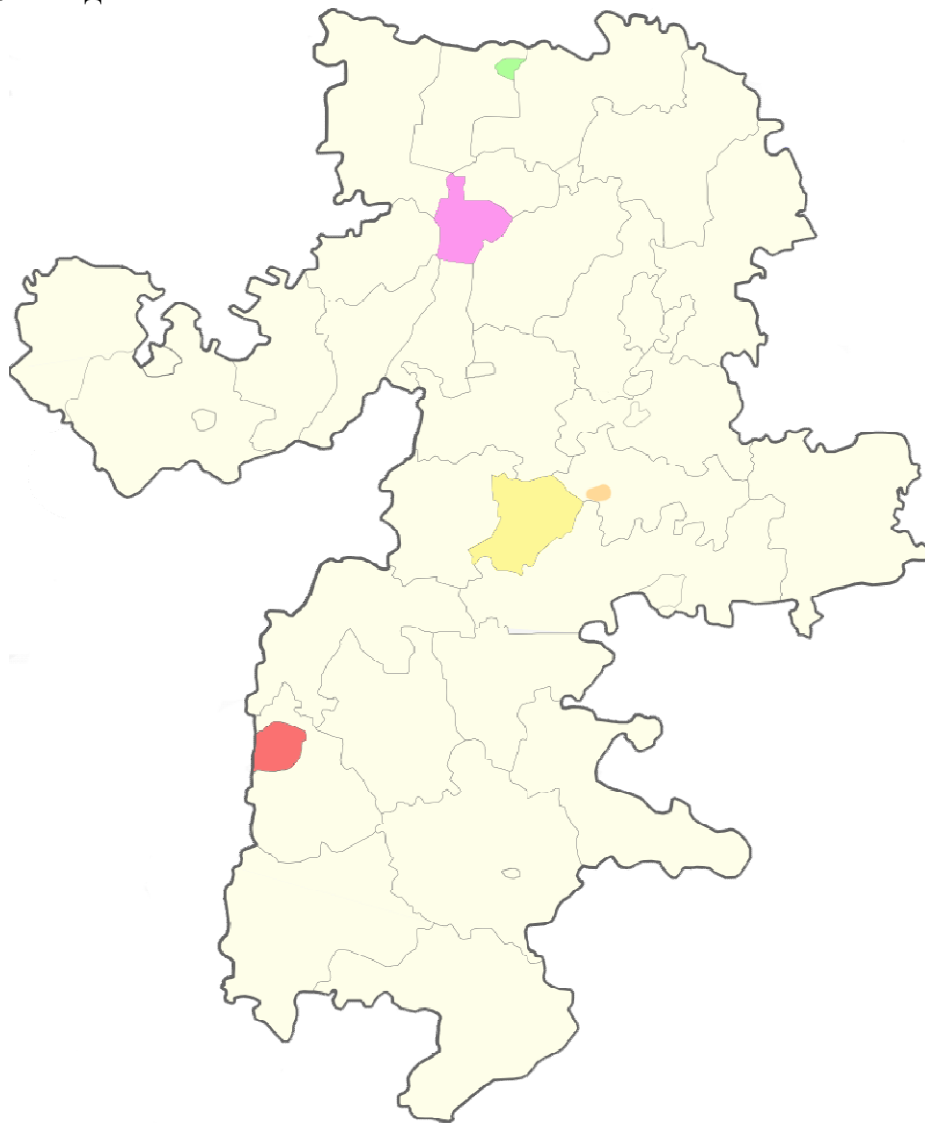
4. Недопущение формирования кредиторской задолженности по оплате труда работников муниципальных учреждений.

5. Активизация работы по привлечению населения к участию в опросе об эффективности деятельности руководителей ОМСУ, унитарных предприятий и учреждений Челябинской области, в том числе с применением информационно-телекоммуникационных сетей и информационных технологий.

VI. Результаты оценки

Итоги мониторинга эффективности деятельности ОМСУ за 2021 год рассмотрены на заседании экспертной комиссии по подведению итогов оценки эффективности ОМСУ муниципальных образований Челябинской области 29 июля 2022 года.

Членами экспертной комиссии принято решение о признании победителей по итогам оценки эффективности деятельности ОМСУ области за 2021 год:



1 группа – Крупные города
г. Магнитогорск
2 группа – Городские округа
г. Южноуральск
3 группа – Муниципальные районы
Пластовский район
4 группа – ЗАТО
г. Снежинск
5 группа – Малые города
г. Карабаш